

## NOTE DE PRE-EMISSION

### ETAT DU BENIN: EMISSION D'OBLIGATIONS ASSIMILABLES DU TRESOR (OAT) N° 01/2017 DU 12/01/2017

ETAT DU BENIN		
***CUMUL DES EMISSIONS 2017 AU 10 JANVIER		
Montants en Milliards FCFA		
BT*	OT**	Total
Nombre réalisé en 2017		
0	0	0
Volume réalisé en 2017		
0,00	0,00	0,00
Remboursements effectués		
0,00	0,00	0,00
Volume Net		
0,00	0,00	0,00
Montant des intérêts		
0,00	0,00	0,00
Emissions à venir en 2017		
0	1	1
Volume restant à émettre en 2017		
0,00	27,00	27,00

UMOA		
***CUMUL DES EMISSIONS 2017 AU 10 JANVIER		
Montants en Milliards FCFA		
BT*	OT**	Total
Nombre réalisé en 2017		
2	0	2
Volume réalisé en 2017		
74,56	0,00	74,56
Remboursements effectués		
52,81	7,29	60,10
Volume Net		
21,75	-7,29	14,46
Montant des intérêts		
3,54	0,93	4,47
Emissions à venir en 2017		
2	1	3
Volume restant à émettre en 2017		
75,00	27,00	102,00

\*BT = Bons du Trésor

\*\*OT = Obligations du Trésor

\*\*\*CUMUL hors Euro bond

<sup>(1)</sup>service de la dette en milliards de FCFA

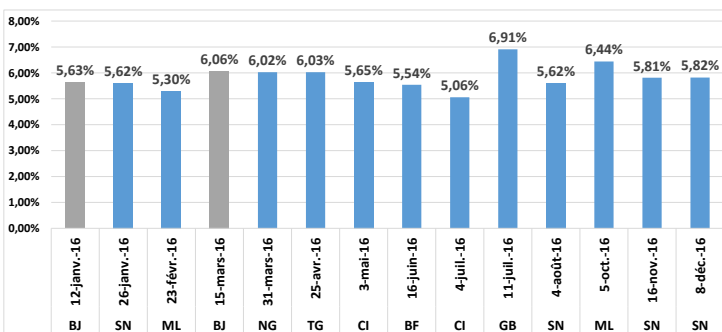
#### TITRE

Date d'adjudication :	12/01/17
Type d'adjudication :	Prix Multiples
Maturité :	3 ans
Échéance :	13/01/2019
Type d'amortissement :	In fine
Différé :	-
Coupon :	5,50%
Fréquence coupon :	Annuelle
Taux de coupon couru :	-
Montant mis en adjudication :	27 milliards

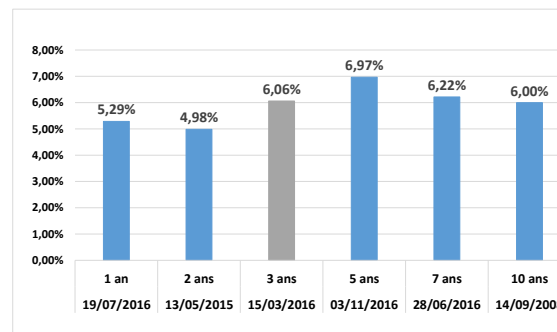
#### CONTEXTE

- Premier abondement du Bénin sur ce point de la courbe en 2017 (durée résiduelle 2 ans)
- Dernière intervention du Bénin à 3 ans : 6,06% de taux moyen pondéré (le 15 mars 2016)
- Dernière intervention à 3 ans dans l'Union : 5,82% de taux moyen pondéré (Sénégal le 8 décembre 2016)
- Prochaines tombées du Bénin : 1,38 milliards de service de la dette en janvier 2017

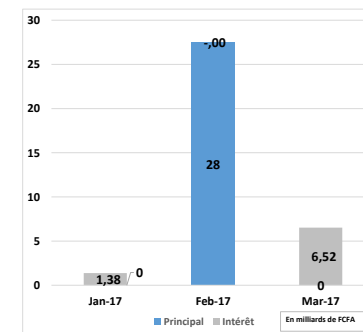
#### EVOLUTION DES TAUX A 3 ANS DANS L'UNION



#### DERNIERS TAUX OBSERVES DU BENIN



#### PROCHAINES TOMBEEES DU BENIN <sup>(1)</sup>



#### INJECTION DE LIQUIDITE DU 06/01/2017

Montants (milliards)	Mis en adjudication	
	Mis en adjudication	2 150,00
	Proposés	3 346,50
	Retenus	2 150,00
Taux	Rejetés	1 196,50
	Min	2,5000%
	Max	4,5000%
	Marginal	2,5000%
Moyen Pondéré	3,4969%	

#### DERNIERES ADJUDICATIONS

Date d'adjudication	Libellé	PM/TM	PMP/TMP	Montant émis (milliards)
09/01/17	CI -BT - 12 mois - 08.janvier.18	6,00%	5,43%	52,56
05/01/17	TG -BT - 6 mois - 06.juillet.17	6,50%	5,91%	22,00
20/12/16	CI -BT - 24 mois - 18.décembre.18	5,50%	5,41%	57,05
15/12/16	TG - 6,25% - 5 ans - 05.février.21	95,00%	97,00%	33,00
08/12/16	SN - 5,5% - 3 ans - 09.décembre.19	98,55%	99,14%	37,40
06/12/16	ML -BT - 24 mois - 04.décembre.18	6,24%	5,44%	35,00