

NOTE DE PRE-EMISSION ETAT DU BENIN: EMISSION D'OBLIGATIONS ASSIMILABLES DU TRESOR DU 25/07/2017

ETAT DU BENIN

CUMUL DES EMISSIONS 2017 AU 21 JUILLET 2017

Montant en Milliards FCFA

BT**	OT**	Total
8	1	9

Nombre réalisé en 2017

8	1	9
---	---	---

Volume réalisé en 2017

168,68	11,98	180,66
--------	-------	--------

Remboursement effectués

176,25	5,99	182,24
--------	------	--------

Volume Net

-7,57	5,99	-1,58
-------	------	-------

Montant des intérêts

7,84	17,15	24,99
------	-------	-------

Emission à Venir en 2017

2	5	7
---	---	---

Volume Restant à émettre en 2017

63,00	115,00	178,00
-------	--------	--------

UMOA

CUMUL DES EMISSIONS 2017 AU 21 JUILLET 2017

Montant en Milliards FCFA

BT**	OT**	Total
67	25	92

Nombre réalisé en 2017

67	25	92
----	----	----

Volume réalisé en 2017

1029,94	404,47	1434,41
---------	--------	---------

Remboursement effectués

1095,99	455,99	1551,99
---------	--------	---------

Volume Net

-19,32	-116,42	-135,74
--------	---------	---------

Montant des intérêts

36,02	293,77	329,79
-------	--------	--------

Emission à Venir en 2017

20	20	40
----	----	----

Volume Restant à émettre en 2017

522,00	500,00	1022,00
--------	--------	---------

TITRE

Montant mis en adjudication :	60 milliards
Date d'adjudication :	25/07/17
Date de valeur :	26/07/17
Maturité :	5 ans
Échéance :	26/07/2022
Taux d'intérêt :	6,15%
Remboursement :	In fine
ISIN :	BJ0000000824

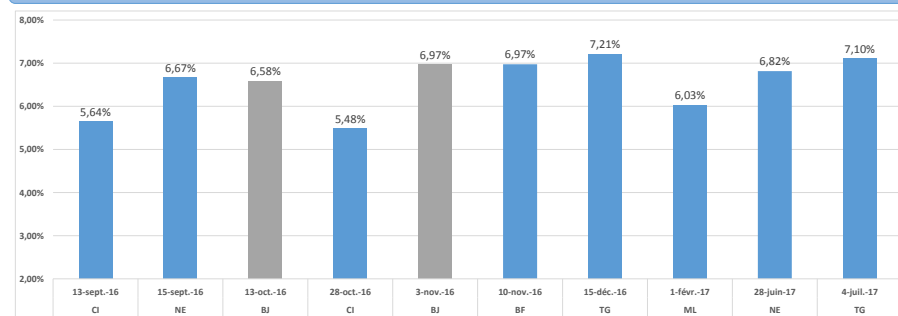
CONTEXTE

• Première opération du Bénin sur ce point de la courbe en 2017 et première adjudication ciblée en 2017.

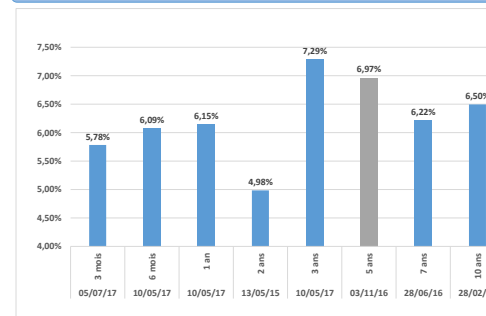
• Le placement des offres se fait par l'intermédiaire des Spécialistes en Valeur du Trésor (SVT) du Bénin habilités à placer les soumissions. Tout autre investisseur devra passer par ces derniers pour placer ses soumissions

• Prochaines tombées du Bénin : 34 milliards de service de la dette (sur le mois de juillet 2017).

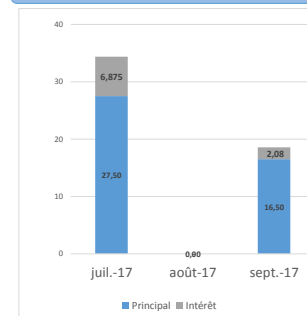
EVOLUTION DES RENDEMENTS A 5 ANS DANS L'UNION



DERNIERS TAUX OBSERVES DU BENIN



PROCHAINES TOMBÉES DU BENIN⁽¹⁾



INJECTION DE LIQUIDITE DU 14/07/2017

Montants (milliards)	Mis en adjudication	
		3 325,00
	Proposés	3 128,50
	Retenus	3128,50
	Rejetés	0,00
Taux	Min	2,6009%
	Max	4,5000%
	Marginal	2,6009%
	Moyen Pondéré	3,2129%

DERNIERES ADJUDICATIONS

Date d'adjudication	Libellé	PM/TM	PMP/TMP	Montant émis (milliards)
20/07/17	CI - BT - 24 mois - 31.octobre.17	4,00%	4,23%	-31 551
20/07/17	CI - BT - 12 mois - 23.novembre.17	4,54%	4,65%	-54 370
20/07/17	CI - BT - 6 mois - 24.septembre.17	5,85%	5,85%	-5 660
20/07/17	CI - BT - 6 mois - 09.novembre.17	5,79%	5,82%	-7 660
19/07/17	CI - 5,7% - 3 ans - 21.juillet.20	6,45%	6,43%	110 000
18/07/17	ML - BT - 3 mois - 17.octobre.17	5,95%	5,82%	16 303

*BT = Bons du Trésor

**OT = Obligations du Trésor

***CUMUL hors Euro bond

⁽¹⁾service de la dette