

# NOTE DE PRE-EMISSION

## ETAT DU BENIN: EMISSION DE BONS ET OBLIGATIONS ASSIMILABLES DU TRESOR DU 10/05/2017

### ETAT DU BENIN

\*\*\*CUMUL DES EMISSIONS 2017 AU 10 MAI

Montants en Milliards FCFA

| BT* | OT** | Total |
|-----|------|-------|
|-----|------|-------|

Nombre réalisé en 2017

|   |   |   |
|---|---|---|
| 5 | 0 | 5 |
|---|---|---|

Volume réalisé en 2017

|       |      |       |
|-------|------|-------|
| 114,7 | 0,00 | 114,7 |
|-------|------|-------|

Remboursements effectués

|       |      |       |
|-------|------|-------|
| 93,50 | 0,00 | 93,50 |
|-------|------|-------|

Volume Net

|       |      |       |
|-------|------|-------|
| 21,16 | 0,00 | 21,16 |
|-------|------|-------|

Montant des intérêts

|      |      |       |
|------|------|-------|
| 5,95 | 7,89 | 13,85 |
|------|------|-------|

Emissions à venir en 2017

|   |   |   |
|---|---|---|
| 5 | 4 | 9 |
|---|---|---|

Volume restant à émettre en 2017

|           |             |     |
|-----------|-------------|-----|
| 116,33333 | 181,6666667 | 298 |
|-----------|-------------|-----|

### UMOA

\*\*\*CUMUL DES EMISSIONS 2017 AU 10 MAI

Montants en Milliards FCFA

| BT* | OT** | Total |
|-----|------|-------|
|-----|------|-------|

Nombre réalisé en 2017

|    |    |    |
|----|----|----|
| 44 | 10 | 54 |
|----|----|----|

Volume réalisé en 2017

|        |     |        |
|--------|-----|--------|
| 766,24 | 106 | 872,64 |
|--------|-----|--------|

Remboursements effectués

|        |        |        |
|--------|--------|--------|
| 693,76 | 249,32 | 943,08 |
|--------|--------|--------|

Volume Net

|       |         |        |
|-------|---------|--------|
| 72,48 | -142,92 | -70,44 |
|-------|---------|--------|

Montant des intérêts

|       |        |        |
|-------|--------|--------|
| 26,69 | 173,91 | 200,60 |
|-------|--------|--------|

Emissions à venir en 2017

|    |    |    |
|----|----|----|
| 34 | 29 | 63 |
|----|----|----|

Volume restant à émettre en 2017

|        |          |        |
|--------|----------|--------|
| 857,17 | 1 086,93 | 1944,1 |
|--------|----------|--------|

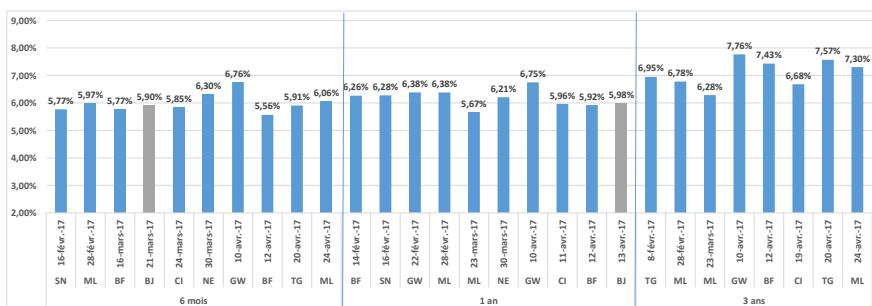
### TITRE

|                               |                |               |              |
|-------------------------------|----------------|---------------|--------------|
| Date d'adjudication :         | 10/05/17       |               |              |
| Date de valeur :              | 11/05/17       |               |              |
| Montant mis en adjudication : | 35 milliards   |               |              |
| Titres :                      | BAT_182 jours  | BAT_364 jours | OAT_3 ans    |
| Type d'adjudication :         | Taux Multiples |               | 6,00%        |
| Échéance :                    | 08/11/17       | 09/05/18      | 11/05/20     |
| ISIN :                        | BJ0000000774   | BJ0000000782  | BJ0000000790 |

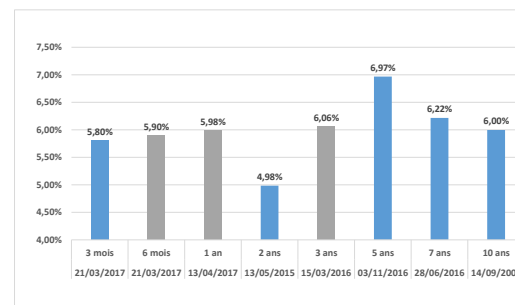
### CONTEXTE

- Deuxième intervention du Bénin sur la maturité 6 mois en 2017; quatrième intervention sur la maturité 1 an; première intervention sur la maturité 3 ans.
- Dernière intervention du Bénin sur ces points de la courbe (TMP) : 6 mois ressorti à 5,90% (le 21 mars 2017) 1 an ressorti à 5,98% (le 13 avril 2017) 3 ans ressorti à 6,06% (le 15 mars 2016)
- Dernière intervention dans l'Union (TMP) : 6 mois ressorti à 6,06% (Mali, le 24 avril 2017) 1 an ressorti à 5,98% (Bénin, le 13 avril 2017) 3 ans ressorti à 7,30% (Mali, le 24 avril 2017)
- Prochaines tombées du Bénin : 33 milliards de service de la dette en mai 2017.

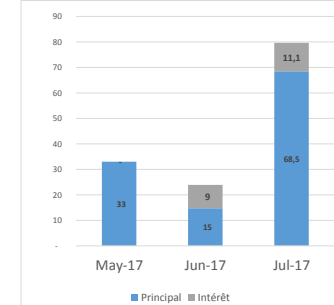
### EVOLUTION DES TAUX DANS L'UNION



### DERNIERS TAUX OBSERVES DU BENIN



### PROCHAINES TOMBÉES DU BENIN <sup>(1)</sup>



### INJECTION DE LIQUIDITE HEBDOMADAIRE DU 05/05/2017

| Montants (milliards) | Mis en adjudication |          |
|----------------------|---------------------|----------|
|                      | Proposés            | 3 600,00 |
|                      | Retenus             | 3 693,39 |
|                      | Rejetés             | 93,39    |
| Taux                 | Min                 | 2,5015%  |
|                      | Max                 | 4,5000%  |
|                      | Marginal            | 2,5315%  |
|                      | Moyen Pondéré       | 2,9215%  |

### DERNIERES ADJUDICATIONS

| Date d'adjudication | Libellé                          | PM/TM  | PMP/TMP | Montant émis (milliards) |
|---------------------|----------------------------------|--------|---------|--------------------------|
| 24/04/17            | ML - BT - 6 mois - 23.octobre.17 | 6,50%  | 6,06%   | 4,01                     |
| 24/04/17            | ML - 6% - 3 ans - 24.mars.20     | 95,75% | 96,58%  | 6,03                     |
| 20/04/17            | TG - BT - 6 mois - 19.octobre.17 | 6,50%  | 5,91%   | 5,15                     |
| 20/04/17            | TG - 6% - 3 ans - 21.avril.20    | 95,00% | 95,91%  | 7,47                     |
| 19/04/17            | CI - BT - 1 mois - 17.mai.17     | 4,90%  | 4,74%   | 17,00                    |
| 19/04/17            | CI - BT - 3 mois - 19.juillet.17 | 5,50%  | 5,50%   | 3,00                     |

\*BT = Bons du Trésor

\*\*OT = Obligations du Trésor

\*\*\*CUMUL hors Euro bond

<sup>(1)</sup>service de la dette