

NOTE DE PRE-EMISSION ETAT DU BENIN: EMISSION D'OBLIGATIONS ASSIMILABLES DU TRESOR DU 15/03/18 PAR ADJUDICATION CIBLEE

ETAT DU BENIN		
CUMUL DES EMISSIONS 2018 AU 15 MARS 2018		
Montant en Milliards FCFA		
BT**	OT**	Total
Nombre réalisé en 2018		
1	2	3
Volume réalisé en 2018		
20,00	11,39	31
Remboursement effectués		
52,16	0,00	52
Volume Net		
-32,16	10,01	-22
Montant des intérêts		
0,00	1,38	1
Emission à Venir en 2018		
6	9	15
Volume Restant à émettre en 2017		
120,00	190,00	310

UMOA		
CUMUL DES EMISSIONS 2018 AU 15 MARS 2018		
Montant en Milliards FCFA		
BT**	OT**	Total
Nombre réalisé en 2018		
15	8	23
Volume réalisé en 2018		
284,9	79,8	365
Remboursement effectués		
411,5	181,8	593
Volume Net		
-126,6	-102,0	-228,56
Montant des intérêts		
0,0	86,0	86
Emission à Venir en 2018		
41	60	101
Volume Restant à émettre en 2018		
873,0	1563,7	2436,7

*BT = Bons du Trésor
**OT = Obligations du Trésor
***CUMUL hors Euro bond
(1) service de la dette

TITRES

Date d'adjudication :	15/03/18	
Date de valeur :	16/03/18	
Montant mis en adjudication :	35 milliards de FCFA	
Titres :	OAT_3 ans	OAT_5 ans
Taux d'intérêt :	6,00%	6,15%
Échéance :	16/03/21	16/03/23
Valeur nominale unitaire :	10 000 FCFA	
ISIN :	BJ0000001004	BJ0000001012

CONTEXTE

• Adjudication ciblée : les offres seront transmises via les SVT du Bénin : BRM Sénégal, BOA Bénin, SGI BIBE F&S, Coris Bank Burkina, Ecobank Bénin, SGI Bénin, UTB Togo.

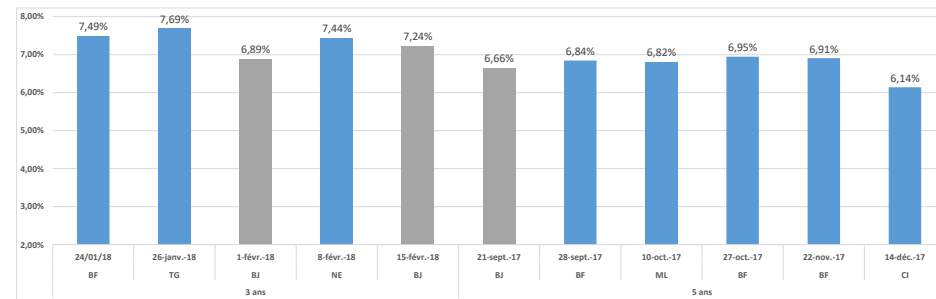
• Troisième intervention du Bénin sur la maturité 3 ans en 2018; Première sur la maturité 5 ans.

• Dernière intervention du Bénin sur ces points :
3 ans : 7,24% de taux moyen pondéré le 15 février 2018;
5 ans : 6,66% de rendement moyen le 21 septembre 2017.

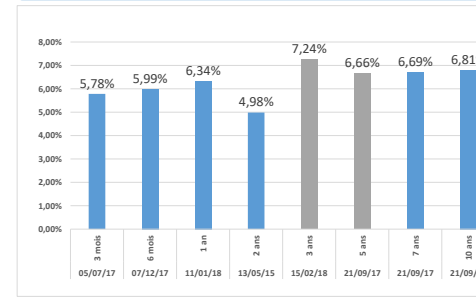
• Dernière intervention dans l'Union sur ces points :
3 ans : 7,24% de taux moyen pondéré (Bénin le 15 février 2018).
5 ans : 6,14% de rendement moyen (Cote d'Ivoire le 14 décembre 2017).

Prochaines tombées du Bénin : 20,4 mds sur le mois d'ici fin mars 2018

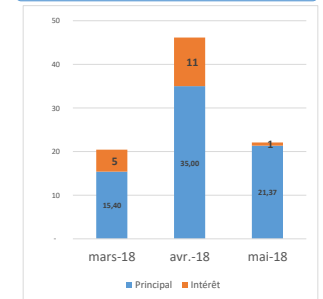
EVOLUTION DES RENDEMENTS A 3 ANS ET 5 ANS DANS L'UNION



DERNIERS TAUX OBSERVES DU BENIN



PROCHAINES TOMBÉES DU BENIN⁽¹⁾



INJECTION DE LIQUIDITE DU HEBDOMADAIRE 09/03/2018

Montants (milliards)	Mis en adjudication	3 125,00
	Proposés	4 794,45
	Retenus	3 125,00
	Rejetés	1 669,45
Taux	Min	4,5000%
	Max	4,5000%
	Marginal	4,5000%
	Moyen Pondéré	4,5000%

DERNIERES ADJUDICATIONS

Date d'adjudication	Libellé	PM/TM	PMP/TMP	Montant émis (milliards)
21/02/18	BF -BT - 12 mois - 20.février.19	6,50%	6,42%	18,57
22/02/18	NG -BT - 6 mois - 23.août.18	6,75%	6,43%	17,61
27/02/18	CI -BT - 6 mois - 28.août.18	5,70%	5,29%	28,30
28/02/18	ML - 6,25% - 7 ans - 01.mars.25	100,00%	100,00%	27,00
02/03/18*	TG - 6,25% - 3 ans - 29.janvier.21	0,00%	0,00%	-
07/03/18	BF -BT - 12 mois - 06.mars.19	6,50%	6,47%	20,66

* l'Etat n'a retenu aucune soumission