

NOTE DE PRE-EMISSION ETAT DU BÉNIN EMISSION D'OBLIGATIONS ASSIMILABLES DU TRESOR DU 18/04/2019

ETAT DU BÉNIN		
CUMUL DES EMISSIONS 2019 AU 16 AVRIL 2019		
Montant en Milliards FCFA		
BT*	OT**	Total
Nombre réalisé en 2019		
2	2	4
Volume réalisé en 2019		
46,95	44,00	91
Remboursement effectués		
69,50	67,90	137
Volume Net		
-24,72	-44,35	-69
Montant des intérêts		
2,17	20,45	23
Emission à Venir en 2019		
4	4	8
Volume Restant à émettre en 2019		
90,00	100,00	190

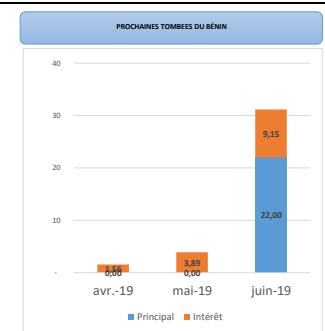
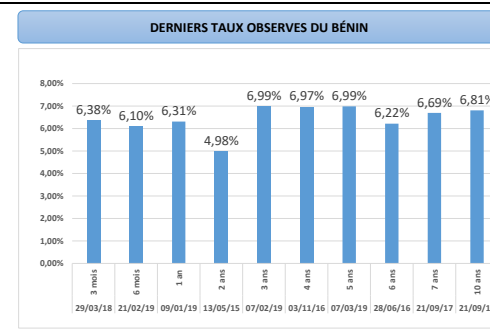
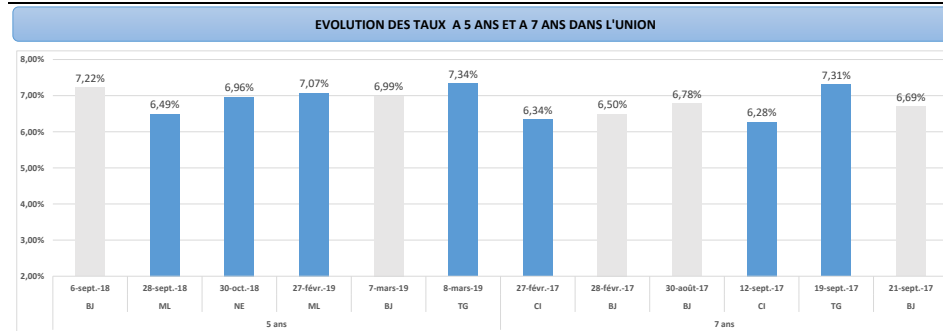
UMOA		
CUMUL DES EMISSIONS 2019 AU 16 AVRIL 2019		
Montant en Milliards FCFA		
BT*	OT**	Total
Nombre réalisé en 2019		
25	19	44
Volume réalisé en 2019		
601,05	379,15	980
Remboursement effectués		
388,55	420,40	809
Volume Net		
186,34	-309,06	-123
Montant des intérêts		
26,16	267,80	294
Emission à Venir en 2019		
34	46	80
Volume Restant à émettre en 2019		
745,00	905,00	1650

*BT = Bons du Trésor
**OT = Obligations du Trésor
***CUMUL hors Euro bond
(1) service de la dette

TITRES		
Date d'adjudication :	18/04/19	
Date de valeur :	19/04/19	
Montant mis en adjudication :	30 milliards de FCFA	
Titres :	OAT_5 ans	OAT_7 ans
Taux d'intérêt :	6,30%	6,40%
Échéance :	19/04/24	19/04/26
Valeur nominale unitaire :	10 000 F CFA	10 000 F CFA
ISIN :	BJ0000001228	BJ0000001236

CONTEXTE

- Deuxième intervention du Bénin sur le point 5 ans en 2019; Première intervention sur le point 7 ans en 2019;
- Dernière intervention du Bénin sur ces maturités :
5 ans (le 07 mars 2019) : 6,99%;
7 ans (le 21 septembre 2017) : 6,69%;
- Dernière intervention dans l'Union sur ces maturités :
5 ans (Côte d'Ivoire, le 19 mars 2019) : 6,81%;
7 ans (Niger, le 06 juillet 2018) : 7,08%;
- Prochaines tombées du Bénin : 1,55 milliards de tombées d'ici fin avril 2019.



INJECTION DE LIQUIDITE HEBDOMADAIRE DU 12/04/2019

Montants (milliards)	Mis en adjudication	3 460,00
	Proposés	3 585,62
	Retenus	3 640,00
	Rejetés	125,62
Taux	Min	2,5000%
	Max	4,5000%
	Marginal	2,6100%
	Moyen Pondéré	3,2227%

DERNIERES ADJUDICATIONS

Date d'adjudication	Libellé	PM/TM	PMP/TMP	Montant émis (milliards)
12/04/19	CI - BT - 3 mois - 14.juillet.19	5,05%	5,03%	27,50
11/04/19	NG - BT - 12 mois - 09.avril.20	6,00%	6,00%	22,00
10/04/19	ML - 6,15% - 3 ans - 11.avril.22	97,25	97,48	22,00
05/04/19	TG - 6,25% - 3 ans - 11.mars.22	97,50	97,61	22,00
03/04/19	BF - BT - 3 mois - 03.juillet.19	5,85%	5,81%	27,50
02/04/19	GB - BT - 12 mois - 31.mars.20	6,45%	6,34%	8,80