

## NOTE DE PRE-EMISSION ETAT DU BENIN: EMISSION D'OBLIGATIONS SYNTHETIQUES DU TRESOR DU 21/09/2017

ETAT DU BENIN		
CUMUL DES EMISSIONS 2017 AU 20 SEPTEMBRE 2017		
Montant en Milliards FCFA		
BT**	OT**	Total
Nombre réalisé en 2017		
8	6	14
Volume réalisé en 2017		
168,68	120,55	289
Remboursement effectués		
189,00	37,24	226
Volume Net		
-28,16	53,05	25
Montant des intérêts		
7,84	30,26	38
Emission à Venir en 2017		
2	0	2
Volume Restant à émettre en 2017		
63,00	0,00	63

UMOA		
CUMUL DES EMISSIONS 2017 AU 20 SEPTEMBRE 2017		
Montant en Milliards FCFA		
BT**	OT**	Total
Nombre réalisé en 2017		
72	43	115
Volume réalisé en 2017		
1111,71	875,22	1434,41
Remboursement effectués		
1271,23	635,23	1906,46
Volume Net		
-198,45	-155,51	-353,96
Montant des intérêts		
38,92	395,50	434,42
Emission à Venir en 2017		
11	7	18,00
Volume Restant à émettre en 2017		
368,00	235,00	603,00

\*BT = Bons du Trésor  
\*\*OT = Obligations du Trésor  
\*\*\*CUMUL hors Euro bond  
(1) service de la dette  
\*\*\*\* Syndication

### TITRES

Date d'adjudication :	21/09/17				
Date de valeur :	22/09/17				
Montant mis en adjudication :	55 milliards de F CFA				
Titres :	BAT_1 an	OAT_3 ans	OAT_5 ans	OAT_7 ans	OAT_10 ans
Pondération	10%	20%	35%	30%	5%
Taux/ d'intérêt :	Multiplés	6,00%	6,15%	6,30%	6,50%
Échéance :	20/09/2018	22/09/2020	22/09/2022	22/09/2024	22/09/2027
Valeur nominale unitaire :	1 000 000 FCFA	10 000 FCFA			
ISIN :	BJ0000000873	BJ0000000881	BJ0000000899	BJ0000000907	BJ0000000915

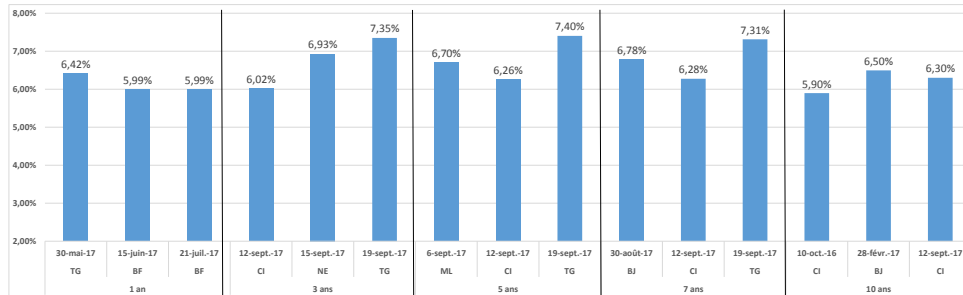
### CONTEXTE

- Premières Obligations Synthétiques du Bénin. Deuxième émission d'Obligations Synthétiques dans l'Union après la Côte d'Ivoire en date du 12 septembre 2017.

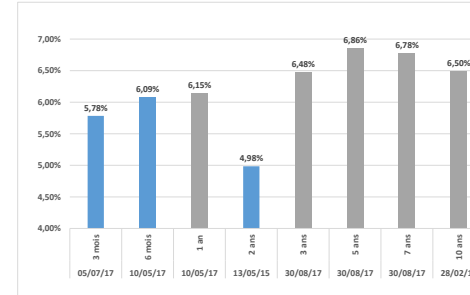
- Dernières interventions du Bénin sur ces maturités :  
1 an (le 10 mai 2017) : 6,15%  
3 ans (le 30 août 2017) : 6,48%  
5 ans (le 30 août 2017) : 6,86%  
7 ans (le 30 août 2017) : 6,78%  
10 ans (le 30 août 2017, APE) : 6,50%

- Prochaines tombées du Bénin : 46 milliards de service de la dette au mois d'octobre 2017.

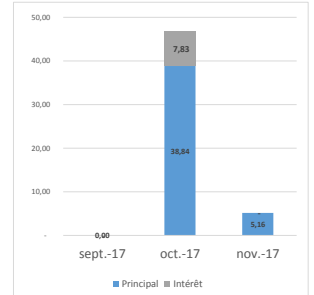
### EVOLUTION DES RENDEMENTS A 1 AN, 2 ANS, 3 ANS, 5 ANS, 7 ANS et 10 ANS DANS L'UNION



### DERNIERS TAUX OBSERVES DU BENIN



### PROCHAINES TOMBÉES DU BENIN<sup>(1)</sup>



### INJECTION DE LIQUIDITE DU 08/09/2017

Montants (milliards)	Mis en adjudication	3 225,00
	Proposés	3130,14
	Retenus	3130,14
	Rejetés	0,00
Taux	Min	2,7425%
	Max	4,5000%
	Marginal	2,7425%
	Moyen Pondéré	3,1427%

### DERNIERES ADJUDICATIONS

Date d'adjudication	Libellé	PM/TM	PMP/TMP	Montant émis (milliards)
19/09/17	TG - 6% - 3 ans - 20.septembre.20	96,00%	96,46%	4,92
19/09/17	TG - 6,25% - 5 ans - 20.septembre.22	95,00%	95,30%	9,00
19/09/17	TG - 6,5% - 7 ans - 20.septembre.24	95,50%	95,89%	2,42
15/09/17	NG - 6% - 3 ans - 18.septembre.20	96,00%	97,54%	33,00
13/09/17	SN -BT - 6 mois - 14.mars.18	5,25%	5,03%	20,51
12/09/17	CI - 5,7% - 3 ans - 13.septembre.20	97,75%	99,12%	37,93