

NOTE DE PRE-EMISSION ETAT DU BÉNIN EMISSION D'OBLIGATIONS ASSIMILABLES DU TRESOR DU 22/05/2020

ETAT DU BÉNIN

CUMUL DES EMISSIONS 2020 AU 20 MAI 2020		
Montant en Milliards FCFA		
BT*	OT**	Total
Nombre réalisé en 2020		
2	13	15
Volume réalisé en 2020		
142,04	339,84	482
Remboursement effectués		
21,95	46,37	68
Volume Net		
118,59	248,96	368
Montant des intérêts		
1,50	44,51	46
Emission à Venir en T2 2020		
1	6	7
Volume Restant à émettre en T2 2020		
35,00	80,00	115

UMO-A

CUMUL DES EMISSIONS 2020 AU 20 MAI 2020		
Montant en Milliards FCFA		
BT*	OT**	Total
Nombre réalisé en 2020		
38	54	92
Volume réalisé en 2020		
1805,31	1227,49	3033
Remboursement effectués		
498,81	720,39	1219
Volume Net		
1281,51	125,66	1407
Montant des intérêts		
24,99	381,45	406
Emission à Venir en T2 2020		
19	21	40
Volume Restant à émettre en T2 2020		
665,00	495,00	1160

*BT = Bons du Trésor
 **OT = Obligations du Trésor
 ***CUMUL hors Euro bond
 (1)service de la dette

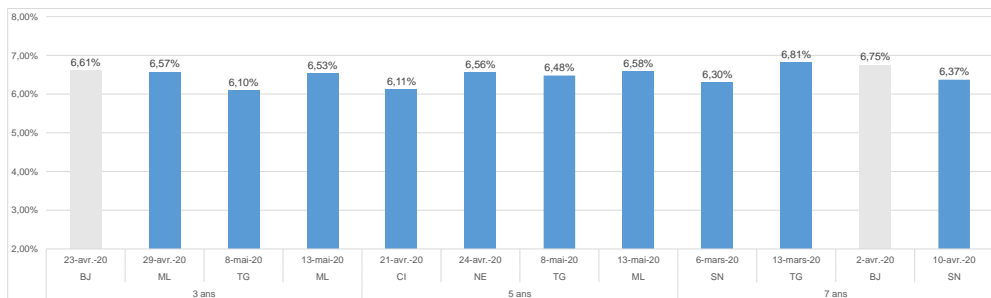
TITRES

Date d'adjudication :	22/05/20		
Date de valeur :	26/05/20		
Montant mis en adjudication :	50 milliards de FCFA		
Titres :	OAT 3 ans	OAT 5 ans	OAT 7 ans
Taux d'intérêt :	5,90%	6,00%	6,40%
Échéance :	26/05/23	26/05/25	26/05/27
Valeur nominale unitaire :	10 000 F CFA	10 000 F CFA	10 000 F CFA
ISIN :	BJ0000001368	BJ0000001376	BJ0000001384

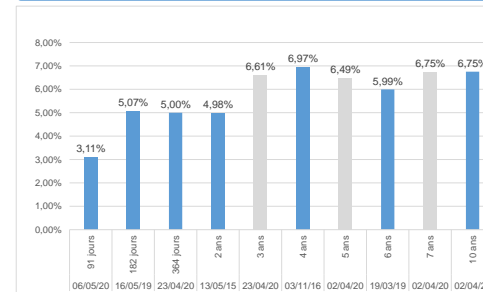
CONTEXTE

- Cinquième intervention du Bénin sur le point de 3 ans, sixième intervention sur le point 5 ans et troisième intervention sur le point 7 ans en 2020 ;
- Dernière intervention du Bénin sur la maturité :
 3 ans (le 23 avril 2020) : 6,61% ;
 5 ans (le 02 avril 2020) : 6,49% ;
 7 ans (le 02 avril 2020) : 6,75% ;
- Dernière intervention dans l'Union sur la maturité :
 3 ans (Mali, le 13 mai 2020) : 6,53% ;
 5 ans (Mali, le 13 mai 2020) : 6,58% ;
 7 ans (Sénégal, le 10 avril 2020) : 6,37% ;
- Prochaines tombées du Bénin : 46 milliards de service de la dette en juin 2020.

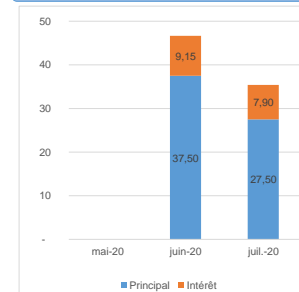
EVOLUTION DES TAUX A 3 ANS, A 5 ANS ET A 7 ANS DANS L'UNION



DERNIERS TAUX OBSERVES DU BÉNIN



PROCHAINES TOMBÉES DU BÉNIN



INJECTION DE LIQUIDITE HEBDOMADAIRE DU 19/05/2020

Montants (milliards)	Mis en adjudication	
	Proposés	Retenus
	3 410,61	3 410,61
	0,00	0,00
Taux	Min	2,5000%
	Max	2,5000%
	Marginal	2,5000%
	Moyen Pondéré	2,5000%

DERNIERES ADJUDICATIONS

Date d'adjudication	Libellé	PM/TM	PMP/TMP	Montant émis (milliards)
14/05/20	TG -BT - 3 mois - 13.août.20	2,79%	2,76%	108,00
13/05/20	ML - 6,25% - 5 ans - 14.mai.25	97,77	98,63	16,73
13/05/20	ML - 6,1% - 3 ans - 14.mai.23	98,55	98,87	16,27
12/05/20	NG -BT - 3 mois - 11.août.20	2,90%	2,84%	110,00
11/05/20	CI -BT - 3 mois - 10.août.20	3,00%	2,93%	175,00
08/05/20	TG - 6,4% - 5 ans - 02.mars.25	97,75	98,45	16,12