

NOTE DE PRE-EMISSION ETAT DU BENIN: EMISSION D'OBLIGATIONS ASSIMILABLES DU TRESOR DU 26/04/18

ETAT DU BENIN		
CUMUL DES EMISSIONS 2018 AU 25 AVRIL 2018		
Montant en Milliards FCFA		
BT**	OT**	Total
Nombre réalisé en 2018		
3	4	7
Volume réalisé en 2018		
64,00	29,72	94
Remboursement effectués		
87,16	15,40	103
Volume Net		
-26,19	-4,72	-31
Montant des intérêts		
3,03	19,04	22
Emission à Venir en 2018		
4	8	12
Volume Restant à émettre en 2017		
80,00	150,00	230

UMOA		
CUMUL DES EMISSIONS 2018 AU 25 AVRIL 2018		
Montant en Milliards FCFA		
BT**	OT**	Total
Nombre réalisé en 2018		
25	15	40
Volume réalisé en 2018		
451,30	154,71	606
Remboursement effectués		
581,82	360,65	942
Volume Net		
-130,52	-205,94	-336,47
Montant des intérêts		
21,90	180,17	202
Emission à Venir en 2018		
36	42	78
Volume Restant à émettre en 2018		
716,00	1065,70	1782

*BT = Bons du Trésor
**OT = Obligations du Trésor
***CUMUL hors Euro bond
(1) service de la dette

TITRES

Date d'adjudication :	26/04/18	
Date de valeur :	27/04/18	
Montant mis en adjudication :	25 milliards de FCFA	
Titres :	OAT_3 ans	OAT_5 ans
Taux d'intérêt :	6,00%	6,15%
Échéance :	27/04/21	27/04/23
Valeur nominale unitaire :	10 000 FCFA	
ISIN :	BJ0000001046	BJ0000001053

CONTEXTE

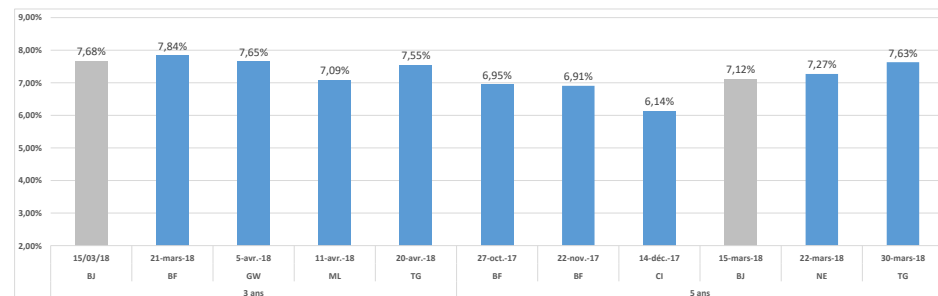
• Quatrième intervention du Bénin sur la maturité 3 ans en 2018; Deuxième sur la maturité 5 ans.

• Dernière intervention du Bénin sur ces points :
3 ans : 7,68% de taux moyen pondéré le 15 mars 2018;
5 ans : 7,12% de rendement moyen le 15 mars 2018.

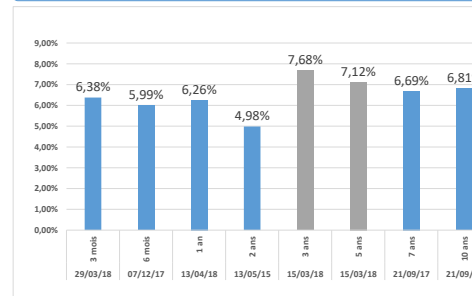
• Dernière intervention dans l'Union sur ces points :
3 ans : 7,54% de taux moyen pondéré (Togo le 20 avril 2018)
5 ans : 7,63% de rendement moyen (Togo le 30 mars 2018).

Prochaines tombées du Bénin : 22 mds sur le mois de mai 2018

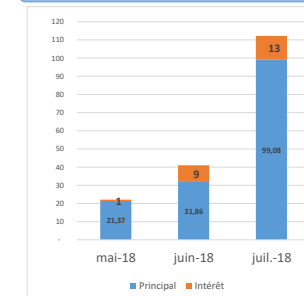
EVOLUTION DES RENDEMENTS A 3 ANS ET 5 ANS DANS L'UNION



DERNIERS TAUX OBSERVES DU BENIN



PROCHAINES TOMBÉES DU BENIN⁽¹⁾



INJECTION DE LIQUIDITE DU HEBDOMADAIRE 17/04/2018

Montants (milliards)	Mis en adjudication	3 125,00
	Proposés	4 313,28
	Retenus	3 125,00
	Rejetés	1 188,28
Taux	Min	4,5000%
	Max	4,5000%
	Marginal	4,5000%
	Moyen Pondéré	4,5000%

DERNIERES ADJUDICATIONS

Date d'adjudication	Libellé	PM/TM	PMP/TMP	Montant émis (milliards)
05/04/18	GB - BT - 12 mois - 04.avril.19	6,75%	6,62%	5,51
05/04/18	GB - 6,5% - 3 ans - 06.avril.21	96,50%	97,00%	5,24
11/04/18	ML - 6,2% - 3 ans - 12.avril.21	7,70%	7,09%	21,31
13/04/18	BJ - BT - 12 mois - 15.avril.19	6,45%	6,26%	22,00
18/04/17	BF - BT - 12 mois - 17.avril.19	6,25%	6,16%	22,00
20/04/18	TG - 6,25% - 3 ans - 23.avril.21	8,19%	7,55%	15,72