

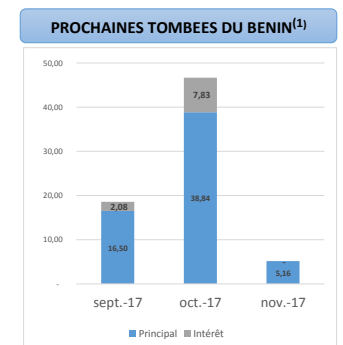
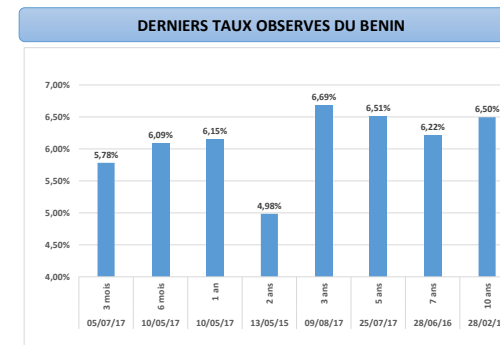
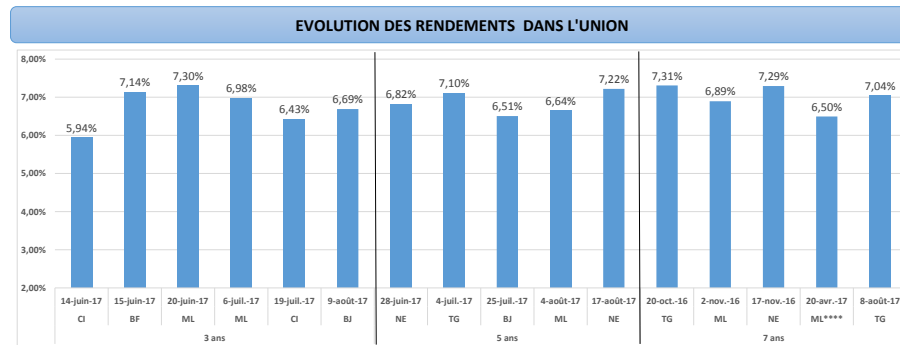
NOTE DE PRE-EMISSION

ETAT DU BENIN: EMISSION D'OBLIGATIONS ASSIMILABLES DU TRESOR DU 30/08/2017

ETAT DU BENIN		
CUMUL DES EMISSIONS 2017 AU 28 AOUT 2017		
Montant en Milliards FCFA		
BT**	OT**	Total
Nombre réalisé en 2017		
8	3	11
Volume réalisé en 2017		
168,68	93,05	262
Remboursement effectués		
176,25	33,49	210
Volume Net		
-15,41	31,37	16
Montant des intérêts		
7,84	28,18	36
Emission à Venir en 2017		
2	3	5
Volume Restant à émettre en 2017		
63,00	30,00	93
UMOA		
CUMUL DES EMISSIONS 2017 AU 28 AOUT 2017		
Montant en Milliards FCFA		
BT**	OT**	Total
Nombre réalisé en 2017		
70	30	100
Volume réalisé en 2017		
1078,71	706,54	1434,41
Remboursement effectués		
1172,01	567,40	1739,42
Volume Net		
-131,01	-213,87	-344,89
Montant des intérêts		
37,71	353,00	390,71
Emission à Venir en 2017		
13	15	28,00
Volume Restant à émettre en 2017		
398,00	350,00	748,00

TITRE			
Montant mis en adjudication :	25 milliards		
Date d'adjudication :	30/08/17		
Date de valeur :	31/08/17		
Maturité :	3 ans	5 ans	7 ans
Échéance :	31/08/2020	31/08/2022	31/08/2024
Taux d'intérêt :	6,00%	6,15%	6,30%
Différé	In fine	In fine	5 ans
ISIN :	BJ0000000840	BJ0000000865	BJ0000000857

- ### CONTEXTE
- Troisième intervention du Bénin sur le point 3 ans en 2017; deuxième intervention sur le point 5 ans; première intervention sur le point 7 ans.
 - Dernières interventions du Bénin (taux moyen pondéré) :
3 ans (le 09 août 2017) : 6,69%
5 ans (le 25 juillet 2017) : 6,51%
7 ans (le 28 juin 2016) : 6,22%
 - Dernières interventions dans l'Union (taux moyen pondéré) :
3 ans (le 09 août 2017) : 6,69%
5 ans (le 17 août 2017) : 7,22%
7 ans (le 08 août 2017) : 7,04%
 - Prochaines tombées du Bénin : 18,575 milliards entre le 05 et 19 septembre 2017.



INJECTION DE LIQUIDITE DU 25/08/2017

	Mis en adjudication	3 225,00
Montants (milliards)	Proposés	3159,77
	Retenus	3159,77
	Rejetés	0,00
Taux	Min	2,9005%
	Max	4,3700%
	Marginal	2,9005%
	Moyen Pondéré	3,1625%

DERNIERES ADJUDICATIONS

Date d'adjudication	Libellé	PM/TM	PMP/TMP	Montant émis (milliards)
22/08/17	ML -BT - 3 mois - 21.novembre.17	5,75%	5,66%	18,70
17/08/17	NG - 6,25% - 5 ans - 18.aout.22	95,03%	96,38%	25,89
09/08/17	BJ - 6% - 3 ans - 10.aout.20	97,00%	98,17%	15,63
08/08/17	TG - 7% - 7 ans - 09.aout.24	96,00%	99,82%	181,05
04/08/17	ML - 6,15% - 5 ans - 07.aout.22	97,00%	98,12%	14,07
25/07/17	BJ - 6,15% - 5 ans - 26.juillet.22	98,50%	98,50%	65,43

*BT = Bons du Trésor
**OT = Obligations du Trésor
***CUMUL hors Euro bond
⁽¹⁾Service de la dette
**** Syndication