

NOTE DE PRE-EMISSION

ETAT DE LA COTE D'IVOIRE: EMISSION DE BONS DU TRESOR N° 02/2016 DU 12/04/2016

ETAT DE LA COTE D'IVOIRE

***CUMUL DES EMISSIONS 2016 AU 07 AVRIL

Montants en Milliards FCFA

BT*	OT**	Total
Nombre réalisé en 2016		
1	0	1
Volume réalisé en 2016		
60,0	0	60,0
Remboursements effectués		
0,00	23,28	23,28
Volume Net		
60	-23	37
Montant des intérêts		
5,72	48,66	54,38
Emissions à venir en 2016		
3	9	12
Volume restant à émettre en 2016		
160	971,6	1131,6

UMOA

***CUMUL DES EMISSIONS 2016 AU 07 AVRIL

Montants en Milliards FCFA

BT*	OT**	Total
Nombre réalisé en 2016		
12	9	21
Volume réalisé en 2016		
464,64	445	909,85
Remboursements effectués		
416,85	91,99	508,85
Volume Net		
47,79	353,22	401,00
Montant des intérêts		
28,79	89,97	118,76
Emissions à venir en 2016		
22	31	53
Volume restant à émettre en 2016		
767	1943,6	2710,6

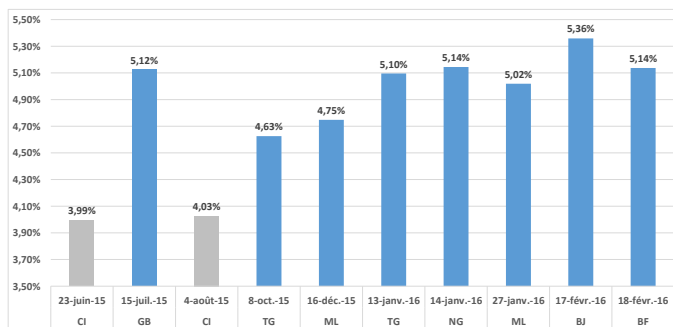
TITRE

Date d'adjudication : 12/04/16
Date de valeur : 13/04/16
Type d'adjudication : Taux Multiples
Maturité : 364 jours
Échéance : 11/04/2017
Montant mis en adjudication : 50 milliards
ISIN : CI0000001772

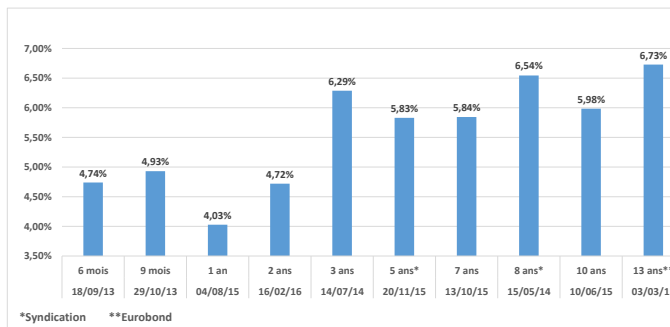
CONTEXTE

- Première opération de la Côte d'Ivoire sur ce point de la courbe en 2016 et depuis le démarrage de l'opérationnalisation des SVT dans l'Union.
- Dernière intervention à 1 an de la Côte d'Ivoire : 4,03% de rendement moyen pondéré (le 04 août 2015).
- Dernière intervention à 1 an dans l'union : 5,14% de rendement moyen pondéré (Burkina le 18 Février 2016).
- Prochaines tombées de la Côte d'Ivoire : 52,889 milliards de services en avril 2016.

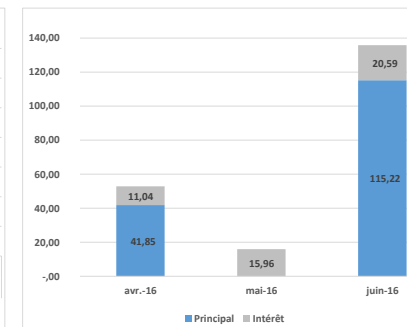
EVOLUTION DES TAUX A 1 AN DANS L'UNION ⁽¹⁾



DERNIERS TAUX OBSERVES DE LA COTE D'IVOIRE



PROCHAINES TOMBÉES DE LA COTE D'IVOIRE ⁽²⁾



INJECTION DE LIQUIDITE DU 05/04/2016

Montants (milliards)	Mis en adjudication		
		Mis en adjudication	1 730,00
	Proposés	2 125,841	
	Retenus	1 730,00	
	Rejetés	395,84	
Taux	Min		2,7501%
	Max		3,4500%
	Marginal		3,2695%
	Moyen Pondéré		3,3651%

DERNIERES ADJUDICATIONS

Date d'adjudication	Libellé	PM/TM	PMP/TMP	Montant émis (milliards)
07/04/16	BF - 6% - 5 ans - 08.avril.21	99,800%	99,996%	40
31/03/16	NG - 5,5% - 3 ans - 01.avril.19	97,500%	98,600%	38,500
30/03/16	TG - BT - 24 mois - 28.mars.18	6,000%	5,685%	38,500
24/03/16	ML - 6% - 5 ans - 25.mars.21	99,500%	99,845%	38,213
21/03/16	SN - 5,9% - 7 ans - 22.mars.23	98,960%	99,776%	165
16/03/16	TG - BT - 6 mois - 14.septembre.16	5,851%	5,388%	20,131

*BT = Bons du Trésor
 **OT = Obligations du Trésor
 ***CUMUL hors Euro bond
⁽¹⁾sur douze (12) mois glissants
⁽²⁾service de la dette