

NOTE DE PRE-EMISSION

ETAT DE COTE D'IVOIRE : EMISSION DE BONS DU TRESOR DU 23/11/2017

ETAT DE COTE D'IVOIRE

CUMUL DES EMISSIONS 2017 AU 21 NOVEMBRE 2017		
Montants en Milliards FCFA		
BT*	OT**	Total
Nombre réalisé en 2017		
22	9	31
Volume réalisé en 2017		
343,94	193,86	538
Remboursements effectués		
420,00	291,02	711
Volume Net		
-85,36	-311,43	-397
Montant des intérêts		
9,30	214,27	224
Emissions à venir en 2017		
2	1	3
Volume restant à émettre en 2017		
120,00	75,00	195

UMOA

CUMUL DES EMISSIONS 2017 AU 21 NOVEMBRE 2017		
Montant en Milliards FCFA		
BT**	OT**	Total
Nombre réalisé en 2017		
87	59	146
Volume réalisé en 2017		
1413,19	1038,64	2452
Remboursement effectués		
1553,83	736,53	2290
Volume Net		
-140,64	302,11	161,47
Montant des intérêts		
46,46	474,77	521
Emission à Venir en 2017		
8	5	13
Volume Restant à émettre en 2017		
235,00	165,00	400

*BT = Bons du Trésor
 **OT = Obligations du Trésor
 ***CUMUL hors Euro bond
 (1)service de la dette

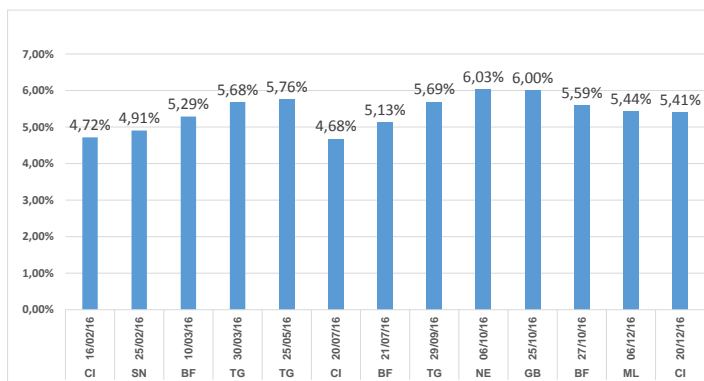
TITRES

Date d'adjudication :	23/11/17
Date de valeur :	24/11/17
Montant mis en adjudication :	50 milliards de F CFA
Titres :	BAT_2 ans
Taux/ d'intérêt :	multiples
Échéance :	21/11/19
Valeur nominale unitaire :	1 000 000 FCFA
ISIN :	CI0000002432

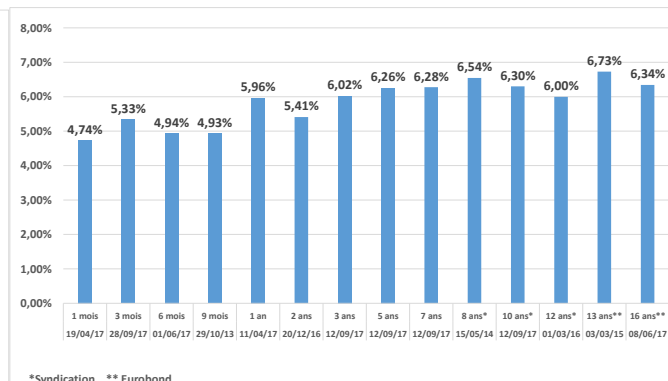
CONTEXTE

- Première intervention de la Côte d'ivoire sur le point 2 ans en 2017;
- Dernière intervention de Côte d'ivoire sur ce point de la courbe (TMP) : 2 ans ressorti à 5,41% (le 21 décembre 2016)
- Dernière intervention dans l'Union (TMP) : 2 ans ressorti à 5,44% (Mali, le 06 décembre 2016)
- Prochaines tombées de Côte d'Ivoire : 58,7 milliards de service de la dette d'ici 30 novembre 2017.

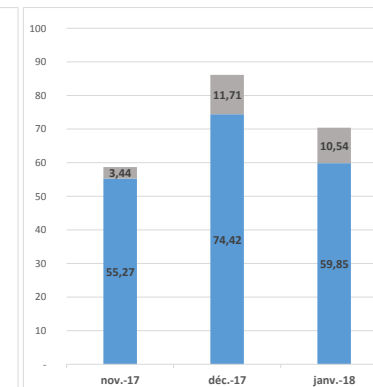
EVOLUTION DES RENDEMENTS A 2 ANS DANS L'UNION



DERNIERS TAUX OBSERVES DE LA COTE D'IVOIRE



PROCHAINES TOMBES DE LA COTE D'IVOIRE⁽¹⁾



INJECTION DE LIQUIDITE HEBDOMADAIRE DE LA BCEAO du 17/11/2017

Montants (milliards)	Mis en adjudication	
		Proposés
	Retenus	4 285,24
	Rejetés	3 125,00
		1 160,24
Taux	Min	4,5000%
	Max	4,5000%
	Marginal	4,5000%
	Moyen Pondéré	4,5000%

DERNIERES ADJUDICATIONS DE TITRES PUBLICS

Date d'adjudication	Libellé	PM/TM	PMP/TMP	Montant émis (milliards)
20/11/17	TG -BT - 12 mois - 29.mai.18	6,30%	6,21%	7,00
20/11/17	TG - 6,25% - 3 ans - 15.novembre.20	95,00%	96,13%	6,85
17/11/17	ML - 6,15% - 3 ans - 20.novembre.20	95,50%	96,22%	13,81
16/11/17	NG -BT - 6 mois - 17.mai.18	6,50%	6,24%	12,50
14/11/17	TG -BT - 3 mois - 14.février.18	6,25%	5,90%	18,42
14/11/17	TG - 6,25% - 3 ans - 15.novembre.20	95,75%	96,38%	9,08