

NOTE DE PRE-EMISSION ETAT DE LA COTE D'IVOIRE EMISSION DE BONS ASSIMILABLES DU TRESOR DU 16/07/2019

ETAT DE LA COTE D'IVOIRE		
CUMUL DES EMISSIONS 2019 AU 15 JUILLET 2019		
Montant en Milliards FCFA		
BT*	OT**	Total
Nombre réalisé en 2019		
19	7	26
Volume réalisé en 2019		
458,96	125,25	584
Remboursement effectués		
174,14	375,97	550
Volume Net		
272,60	-558,11	-286
Montant des intérêts		
12,22	307,40	320
Emission à Venir en 2019		
5	6	11
Volume Restant à émettre en 2019		
205,00	25,00	230

UMOA		
CUMUL DES EMISSIONS 2019 AU 15 JUILLET 2019		
Montant en Milliards FCFA		
BT*	OT**	Total
Nombre réalisé en 2019		
48	42	90
Volume réalisé en 2019		
1098,13	783,29	1881
Remboursement effectués		
786,38	856,46	1643
Volume Net		
267,11	-722,68	-456
Montant des intérêts		
44,64	649,50	694
Emission à Venir en 2019		
22	29	51
Volume Restant à émettre en 2019		
555,00	441,00	996

*BT = Bons du Trésor
**OT = Obligations du Trésor
***CUMUL hors Euro bond
(1) service de la dette

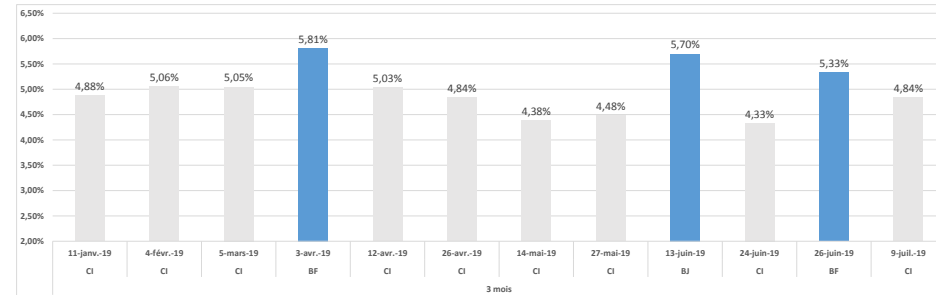
TITRES

Date d'adjudication :	16/07/19
Date de valeur :	17/07/19
Montant mis en adjudication :	25 milliards de FCFA
Titres :	BAT_3 mois
Taux d'intérêt :	Multiplés
Échéance :	15/10/19
Valeur nominale unitaire :	1 000 000 F CFA
ISIN :	CI0000002978

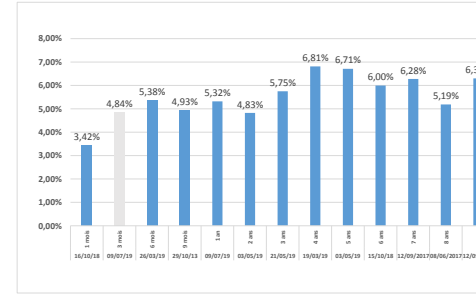
CONTEXTE

- Dixième intervention de la Côte d'Ivoire sur le point de 3 mois en 2019;
- Dernière intervention de la Côte d'Ivoire sur cette maturité : 3 mois (le 09 juillet 2019) : 4,84% ;
- Dernière intervention dans l'Union sur cette maturité : 3 mois (Côte d'Ivoire, le 09 juillet 2019) : 4,84% ;
- Prochaines tombées de la côte d'Ivoire : 72 milliards de services de la dette entre le 15 et le 31 juillet 2019.

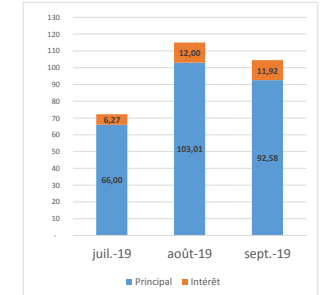
EVOLUTION DES TAUX A 3 MOIS DANS L'UNION



DERNIERS TAUX OBSERVES DE LA COTE D'IVOIRE



PROCHAINES TOMBÉES DE LA COTE D'IVOIRE



INJECTION DE LIQUIDITE HEBDOMADAIRE DU 09/07/2019

Montants (milliards)	Mis en adjudication	3 690,00
	Proposés	3 909,48
	Retenus	3 690,00
	Rejetés	219,48
Taux	Min	2,6000%
	Max	4,5000%
	Marginal	2,6000%
	Moyen Pondéré	3,3234%

DERNIERES ADJUDICATIONS

Date d'adjudication	Libellé	PM/TM	PMP/TMP	Montant émis (milliards)
12/07/19	TG - 6,25% - 3 ans - 15.juillet.22	99,00	99,27	22,00
10/07/19	BF - 6,15% - 3 ans - 11.juillet.22	99,00	99,39	27,50
09/07/19	CI -BT - 12 mois - 07.juillet.20	5,60%	5,32%	30,50
09/07/19	CI -BT - 3 mois - 08.octobre.19	5,05%	4,84%	18,70
04/07/19	NG -BT - 12 mois - 02.juillet.20	5,90%	5,85%	22,00
28/06/19	TG - 6,25% - 3 ans - 03.juin.22	98,02	99,02	22,00