

NOTE DE PRE-EMISSION ETAT DE LA COTE D'IVOIRE EMISSION DE BONS ASSIMILABLES DU TRESOR DU 27/09/2019

ETAT DE LA COTE D'IVOIRE		
CUMUL DES EMISSIONS 2019 AU 26 SEPTEMBRE 2019		
Montant en Milliards FCFA		
BT*	OT**	Total
Nombre réalisé en 2019		
24	10	34
Volume réalisé en 2019		
581,08	221,83	803
Remboursement effectués		
381,05	430,65	812
Volume Net		
186,41	-614,91	-429
Montant des intérêts		
13,63	406,09	420
Emission à Venir en 2019		
1	0	1
Volume Restant à émettre en 2019		
25,00	0,00	25

UMO-A		
CUMUL DES EMISSIONS 2019 AU 26 SEPTEMBRE 2019		
Montant en Milliards FCFA		
BT*	OT**	Total
Nombre réalisé en 2019		
59	60	119
Volume réalisé en 2019		
1352,26	1166,11	2518
Remboursement effectués		
1302,00	1041,67	2344
Volume Net		
-2,84	-771,05	-774
Montant des intérêts		
53,10	895,48	949
Emission à Venir en 2019		
10	12	22
Volume Restant à émettre en 2019		
220,00	205,00	425

*BT = Bons du Trésor
**OT = Obligations du Trésor
***CUMUL hors Euro bond
(1) service de la dette

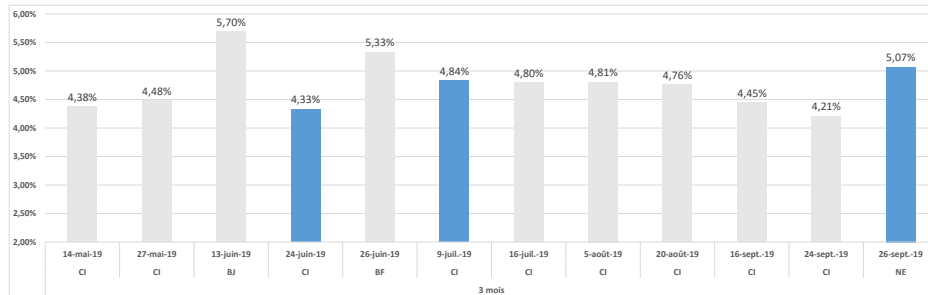
TITRES

Date d'adjudication :	27/09/19
Date de valeur :	30/09/19
Montant mis en adjudication :	25 milliards de FCFA
Titres :	BAT_3 mois
Taux d'intérêt :	Multiplés
Échéance :	29/12/19
Valeur nominale unitaire :	1 000 000 F CFA
ISIN :	CI0000003075

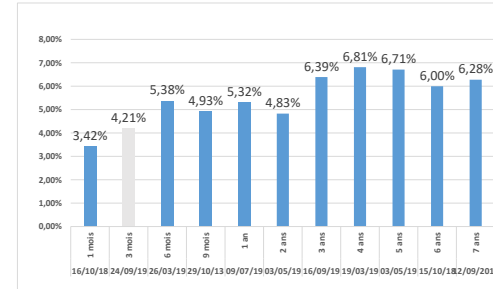
CONTEXTE

- Quinzième intervention de la Côte d'Ivoire sur le point 3 mois ;
- Dernière intervention de la Côte d'Ivoire sur la maturité : 3 mois (le 24 septembre 2019) : 4,21% ;
- Dernière intervention dans l'Union sur la maturité : 3 mois (Niger, le 26 septembre 2019) : 5,07% ;
- Prochaines tombées de Côte d'Ivoire : 151 milliards de service de la dette en octobre 2019.

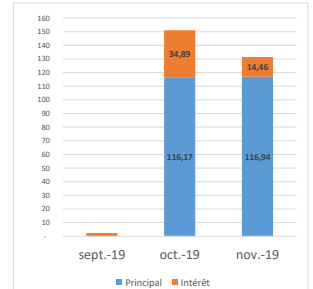
EVOLUTION DES TAUX A 3 MOIS DANS L'UNION



DERNIERS TAUX OBSERVES DE LA COTE D'IVOIRE



PROCHAINES TOMBÉES DE LA COTE D'IVOIRE



INJECTION DE LIQUIDITE HEBDOMADAIRE DU 24/09/2019

Montants (milliards)	Mis en adjudication	3 690,00
	Proposés	4 270,85
	Retenus	3 690,00
	Rejetés	580,85
Taux	Min	2,5000%
	Max	4,5000%
	Marginal	2,5510%
	Moyen Pondéré	2,9060%

DERNIERES ADJUDICATIONS

Date d'adjudication	Libellé	PM/TM	PMP/TMP	Montant émis (milliards)
26/09/19	NE -BT - 3 mois - 26.décembre.19	5,25%	5,07%	27,50
25/09/19	ML - 6,15% - 3 ans - 26.septembre.24	100,00	100,00	22,00
24/09/19	CI -BT - 3 mois - 24.décembre.19	4,30%	4,21%	27,50
17/09/19	GB - 6,65% - 5 ans - 18.septembre.24	96,61	97,64	7,06
17/09/19	6 - 3 ans - 18.septembre.22	98,50	99,18	3,94
16/09/19	- 3 ans - 17.septembre.22	98,00	98,16	42,87