

NOTE DE PRE-EMISSION ETAT DE LA CÔTE D'IVOIRE EMISSION DE BONS ASSIMILABLES DU TRESOR DU 31/03/2020

ETAT DE LA CÔTE D'IVOIRE		
CUMUL DES EMISSIONS 2020 AU 30 MARS 2020		
Montant en Milliards FCFA		
BT*	OT**	Total
Nombre réalisé en 2020		
10	5	15
Volume réalisé en 2020		
264,63	156,10	421
Remboursement effectués		
0,00	0,00	0
Volume Net		
264,63	156,10	421
Montant des intérêts		
0,00	0,00	0
Emission à Venir en T1 2020		
1	0	1
Volume Restant à émettre en T1 2020		
30,00	0,00	30

UMOA		
CUMUL DES EMISSIONS 2020 AU 30 MARS 2020		
Montant en Milliards FCFA		
BT*	OT**	Total
Nombre réalisé en 2020		
18	35	53
Volume réalisé en 2020		
446,13	851,70	1298
Remboursement effectués		
278,30	299,75	578
Volume Net		
167,83	197,10	365
Montant des intérêts		
0,00	354,85	355
Emission à Venir en T1 2020		
1	0	1
Volume Restant à émettre en T1 2020		
30,00	0,00	30

*BT = Bons du Trésor
**OT = Obligations du Trésor
***CUMUL hors Euro bond
⁽¹⁾service de la dette

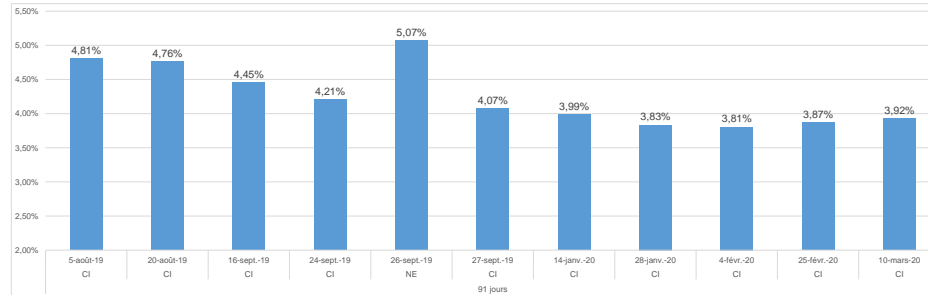
TITRES

Date d'adjudication :	31/03/20
Date de valeur :	01/04/20
Montant mis en adjudication :	30 milliards de FCFA
Titres :	BAT 91 jours
Taux d'intérêt :	Multiples
Échéance :	30/06/20
Valeur nominale unitaire :	1 000 000 F CFA
ISIN :	CI0000003323

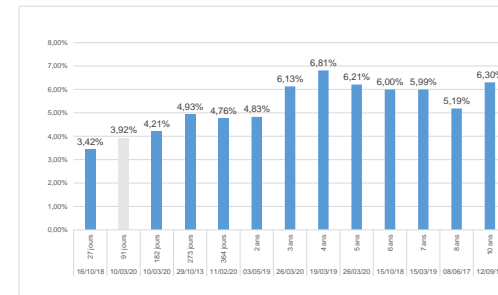
CONTEXTE

- Sixième intervention de la Côte d'Ivoire en 2020 sur le point 91 jours;
- Dernière intervention du Côte d'Ivoire sur la maturité : 91 jours (le 10 mars 2020) : 3,92% ;
- Dernière intervention dans l'Union sur la maturité : 91 jours (Côte d'Ivoire, le 10 mars 2020) : 3,92% ;
- Prochaines tombés de Côte d'Ivoire : 119 milliards de service de dettes prévu en avril 2020.

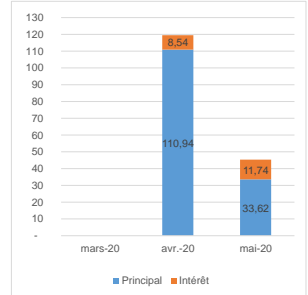
EVOLUTION DES TAUX A 91 JOURS DANS L'UNION



DERNIERS TAUX OBSERVES DE LA CÔTE D'IVOIRE



PROCHAINES TOMBÉES DE LA CÔTE D'IVOIRE



INJECTION DE LIQUIDITE HEBDOMADAIRE DU 24/03/2020

Montants (milliards)	Mis en adjudication	4 000,00
	Proposés	5 370,28
	Retenus	4 000,00
	Rejetés	1 370,28
Taux	Min	2,5000%
	Max	4,5000%
	Marginal	2,5500%
	Moyen Pondéré	2,8002%

DERNIERES ADJUDICATIONS

Date d'adjudication	Libellé	PM/TM	PMP/TMP	Montant émis (milliards)
26/03/20	CI - 5,85% - 5 ans - 27.mars.25	98,50	98,50	11,05
26/03/20	CI - 5,75% - 3 ans - 27.mars.23	98,91	99,00	40,00
25/03/20	BF -BT - 12 mois - 24.mars.21	5,50%	5,37%	27,50
24/03/20	GB - 6,5% - 5 ans - 30.janvier.25	97,01	98,66	3,43
24/03/20	GB - 6,25% - 3 ans - 30.janvier.23	97,00	97,99	2,26
19/03/20	BJ - 6% - 5 ans - 06.mars.25	97,00	97,10	10,50