

ETAT DE COTE D'IVOIRE		
CUMUL DES EMISSIONS 2017 AU 27 FEVRIER		
Montants en Milliards FCFA		
BT*	OT**	Total
Nombre réalisé en 2017		
5	1	6
Volume réalisé en 2017		
165,54	0,00	165,5
Remboursements effectués		
72,41	44,08	116,49
Volume Net		
93,13	-44,08	49,05
Montant des intérêts		
3,85	17,52	21,36
Emissions à venir en 2017		
3	8	11
Volume restant à émettre en 2017		
145,00	557,10	702,10

UMOA		
CUMUL DES EMISSIONS 2017 AU 27 FEVRIER		
Montants en Milliards FCFA		
BT*	OT**	Total
Nombre réalisé en 2017		
19	3	22
Volume réalisé en 2017		
446,68	20,56	467,24
Remboursements effectués		
280,41	87,08	367,49
Volume Net		
166,27	-66,52	99,75
Montant des intérêts		
14,83	61,93	76,76
Emissions à venir en 2017		
25	39	64
Volume restant à émettre en 2017		
863,00	1875,21	2738,21

*BT = Bons du Trésor
 **OT = Obligations du Trésor
 ***CUMUL hors Euro bond

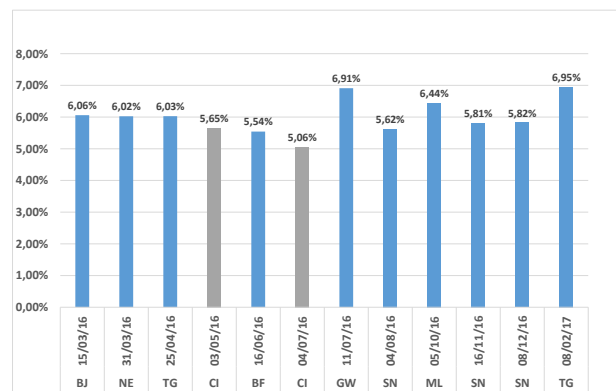
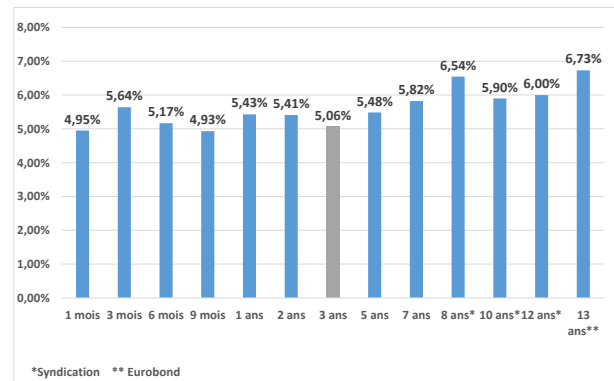
(1) douze (12) derniers taux
 (2) service de la dette

TITRE

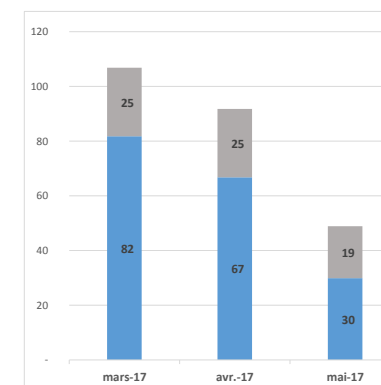
Date d'adjudication :	01/03/17
Date de valeur :	02/03/17
Maturité :	3 ans
Échéance :	02/03/20
Type d'amortissement	in fine
Différé	-
Fréquence d'amortissement	-
Coupon :	5,60%
Fréquence coupon	Annuel
Montant mis en adjudication :	50 milliards

CONTEXTE

- Première intervention de l'Etat de Côte d'Ivoire sur ce point de courbe en 2017
- Dernière intervention de la Côte d'Ivoire à 3 ans : 5,06% de taux moyen pondéré (le 11 Juillet 2016)
- Dernière intervention à 3 ans dans l'Union : 6,95% de taux moyen pondéré (Togo, le 08 février 2017)
- Prochaines tombées de la Côte d'Ivoire : 107 milliards de service de la dette en mars 2017

EVOLUTION DES RENDEMENTS A 3 ANS DANS L'UNION (1)

DERNIERS TAUX OBSERVES DE LA COTE D'IVOIRE


*Syndication ** Eurobond

PROCHAINES TOMBÉES DE LA COTE D'IVOIRE(2)

INJECTION DE LIQUIDITE HEBDOMADAIRE DE LA BCEAO du 24/02/2017

Montants (milliards)	Mis en adjudication	
		Proposés
	Retenus	3 530,43
	Rejetés	2 150,00
Taux	Min	3,5000%
	Max	4,5000%
	Marginal	4,5000%
	Moyen Pondéré	4,5000%

DERNIERES ADJUDICATIONS DE TITRES PUBLICS

Date d'adjudication	Libellé	PM/TM	PMP/TMP	Montant émis (milliards)
23/02/17	NG -BT - 3 mois - 25.mai.18	6,90%	6,28%	15,14
22/02/17	GB -BT - 12 mois - 21.février.18	7,25%	6,38%	5,45
21/02/17	CI -BT - 3 mois - 23.mai.17	5,80%	5,64%	14,77
16/02/17	SN -BT - 3 mois - 18.mai.17	5,80%	5,50%	13,32
16/02/17	SN -BT - 6 mois - 17.août.17	5,90%	5,77%	8,02
16/02/17	SN -BT - 12 mois - 12.février.18	6,50%	6,28%	15,25