

# NOTE DE PRE-EMISSION

## ETAT DE LA COTE D'IVOIRE : EMISSION D'OBLIGATIONS DU TRESOR N° 02/2016 DU 03/05/2016

ETAT DE LA COTE D'IVOIRE		
***CUMUL DES EMISSIONS 2016 AU 29 AVRIL		
Montants en Milliards FCFA		
BT*	OT**	Total
Nombre réalisé en 2016		
2	2	4
Volume réalisé en 2016		
110,0	194,7	304,7
Remboursements effectués		
41,85	23,28	65,13
Volume Net		
68	171	240

Montant des intérêts		
7,87	59,70	67,57
Emissions à venir en 2016		
2	7	9
Volume restant à émettre en 2016		
110	781,6	891,6

UMOA		
***CUMUL DES EMISSIONS 2016 AU 29 AVRIL		
Montants en Milliards FCFA		
BT*	OT**	Total
Nombre réalisé en 2016		
17	13	30
Volume réalisé en 2016		
637,64	707,18	1344,82
Remboursements effectués		
541,20	107,72	648,93
Volume Net		
96,44	599,46	695,89
Montant des intérêts		
35,68	114,35	150,03
Emissions à venir en 2016		
17	27	44
Volume restant à émettre en 2016		
605	1687,6	2292,6

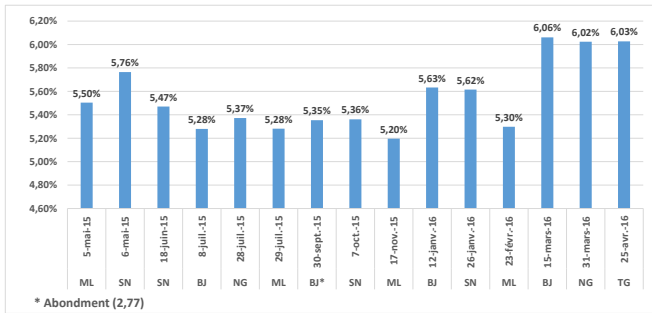
### TITRE

Date d'adjudication :	03/05/16
Type d'adjudication :	Prix multiples
Maturité :	3 ans
Échéance :	04/05/19
Type d'amortissement :	In fine
Différé :	-
Fréquence amortissement :	-
Coupon :	5,00%
Fréquence coupon :	Annuelle
Montant mis en adjudication :	61 milliards

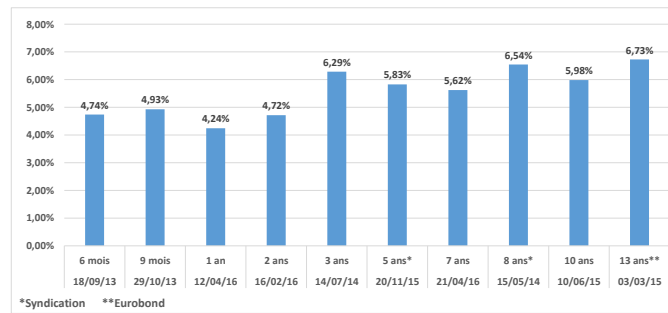
### CONTEXTE

- Première opération de la Côte d'Ivoire sur ce point de la courbe en 2016.
- Dernière intervention à 3 ans de la Côte d'Ivoire : 6,29% de rendement moyen pondéré (le 14 juillet 2014).
- Dernière intervention à 3 ans dans l'union : 6,03% de rendement moyen pondéré (Togo le 25 avril 2016).
- Prochaines tombées de la Côte d'Ivoire: 15,96 milliards de services, au cours du mois de mai 2016.

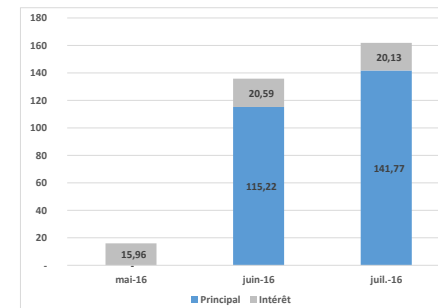
### EVOLUTION DES RENDEMENTS A 3 ANS DANS L'UNION (1)



### DERNIERS TAUX OBSERVES DE LA COTE D'IVOIRE



### PROCHAINES TOMBÉES DE LA COTE D'IVOIRE (2)



### INJECTION DE LIQUIDITE 26/04/2016

Montants (milliards)	Mis en adjudication	1 730,00
	Proposés	1 972,49
	Retenus	1 730,00
	Rejetés	242,49
Taux	Min	2,600%
	Max	3,490%
	Marginal	2,8000%
	Moyen Pondéré	3,3966%

### DERNIERES ADJUDICATIONS

Date d'adjudication	Libellé	PM/TM	PMP/TMP	Montant émis (milliards)
28/04/16	GB -BT - 6 mois - 27.octobre.16	4,9998%	4,608%	13
25/04/16	TG - 5,5% - 3 ans - 26.avril.19	95%	98,592%	27,695
21/04/16	CI - 5,25% - 7 ans - 22.avril.23	98,000%	98,665%	69,200
20/04/16	ML - 6,25% - 7 ans - 21.avril.23	100,110%	100,267%	39,600
19/04/16	SN -BT - 12 mois - 18.avril.17	4,700%	4,486%	33
14/04/16	NG -BT - 6 mois - 13.octobre.16	5,506%	5,080%	44

\*BT = Bons du Trésor

\*\*OT = Obligations du Trésor

\*\*\*CUMUL hors Euro bond

(1) sur douze (12) mois glissants

(2) service de la dette