

## NOTE DE PRE-EMISSION ETAT DE LA COTE D'IVOIRE EMISSION D'OBLIGATIONS ASSIMILABLES DU TRESOR DU 22/01/2019

ETAT DE LA COTE D'IVOIRE		
CUMUL DES EMISSIONS 2019 AU 18 JANVIER 2019		
Montant en Milliards FCFA		
BT*	OT**	Total
2	0	2
Nombre réalisé en 2019		
68,50	0,00	69
Remboursement effectués		
28,00	0,00	28
Volume Net		
37,99	0,00	38
Montant des intérêts		
2,51	0,00	3
Emission à Venir en 2019		
7	9	16
Volume Restant à émettre en 2019		
220,00	324,00	544

UMOA		
CUMUL DES EMISSIONS 2019 AU 18 JANVIER 2019		
Montant en Milliards FCFA		
BT*	OT**	Total
7	0	7
Volume réalisé en 2019		
173,31	0,00	173
Remboursement effectués		
90,86	25,00	116
Volume Net		
73,35	-32,38	41
Montant des intérêts		
9,10	7,38	16
Emission à Venir en 2019		
48	75	123
Volume Restant à émettre en 2019		
1107,00	1446,00	2553

\*BT = Bons du Trésor  
\*\*OT = Obligations du Trésor  
\*\*\*CUMUL hors Euro bond  
(1) service de la dette

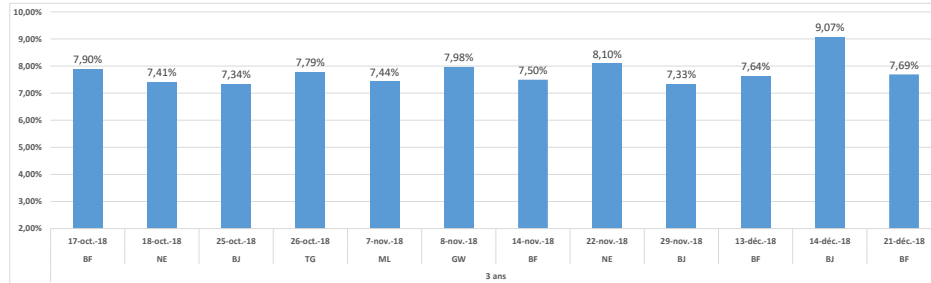
### TITRES

Date d'adjudication :	22/01/19
Date de valeur :	23/01/19
Montant mis en adjudication :	35 milliards de FCFA
Titres :	OAT_3 ans
Taux d'intérêt :	5,70%
Échéance :	23/01/22
Valeur nominale unitaire :	10 000 F CFA
ISIN :	CI0000002697

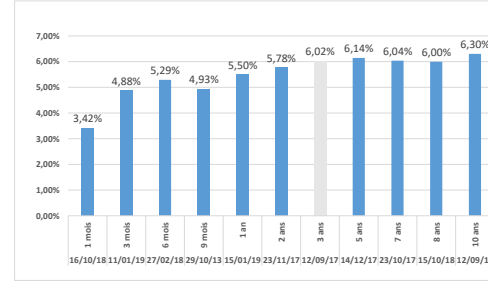
### CONTEXTE

- Première intervention de la Côte d'Ivoire sur le point 3ans en 2019;
- Dernière intervention de la Côte d'Ivoire sur cette maturité : 3ans (le 12 septembre 2017) : 6,02%;
- Dernière intervention dans l'Union sur cette maturité : 3ans mois (Burkina le 21 décembre 2018) : 7,69%;
- Prochaines tombées de la Côte d'Ivoire : 58,16 milliards de service de la dette entre le 20 janvier et le 28 février 2019.

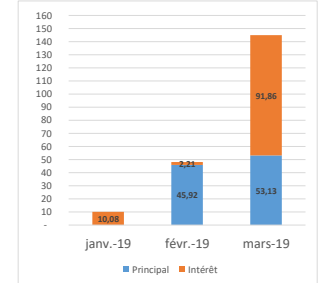
### EVOLUTION DES TAUX A 3 ANS DANS L'UNION



### DERNIERS TAUX OBSERVES DE LA COTE D'IVOIRE



### PROCHAINES TOMBÉES DE LA COTE D'IVOIRE



### INJECTION DE LIQUIDITE HEBDOMADAIRE DU 15/01/2019

Montants (milliards)	Mis en adjudication	3 350,00
	Proposés	4 437,48
	Retenus	3 350,00
	Rejetés	1 087,48
Taux	Min	2,5500%
	Max	4,5000%
	Marginal	4,5000%
	Moyen Pondéré	4,5000%

### DERNIERES ADJUDICATIONS

Date d'adjudication	Libellé	PM/TM	PMP/TMP	Montant émis (milliards)
17/01/19	NG -BT - 12 mois - 16.janvier.20	6,45%	6,23%	21,92
16/01/19	ML -BT - 12 mois - 15.janvier.20	6,25%	5,96%	22,00
15/01/19	CI -BT - 12 mois - 14.janvier.20	5,80%	5,50%	38,50
11/01/19	CI -BT - 3 mois - 14.avril.19	5,10%	4,88%	30,00
10/01/19	TG -BT - 12 mois - 09.janvier.20	6,50%	6,44%	13,63
09/01/19	BJ -BT - 12 mois - 09.janvier.20	6,45%	6,31%	21,95