

## NOTE DE PRE-EMISSION ETAT DE LA COTE D'IVOIRE EMISSION D'OBLIGATIONS ASSIMILABLES DU TRESOR DU 23/07/2019

ETAT DE LA COTE D'IVOIRE		
CUMUL DES EMISSIONS 2019 AU 22 JUILLET 2019		
Montant en Milliards FCFA		
BT*	OT**	Total
20	7	27
Nombre réalisé en 2019		
486,46	125,25	612
Volume réalisé en 2019		
174,14	375,97	550
Remboursement effectués		
299,77	-635,20	-335
Montant des intérêts		
12,55	384,48	397
Emission à Venir en 2019		
4	5	9
Volume Restant à émettre en 2019		
175,00	25,00	200

UMOAO		
CUMUL DES EMISSIONS 2019 AU 22 JUILLET 2019		
Montant en Milliards FCFA		
BT*	OT**	Total
49	42	91
Volume réalisé en 2019		
1125,63	783,29	1909
Remboursement effectués		
802,88	865,96	1669
Volume Net		
277,78	-820,64	-543
Montant des intérêts		
44,97	737,96	783
Emission à Venir en 2019		
21	28	49
Volume Restant à émettre en 2019		
525,00	441,00	966

\*BT = Bons du Trésor  
\*\*OT = Obligations du Trésor  
\*\*\*CUMUL hors Euro bond  
(1) service de la dette

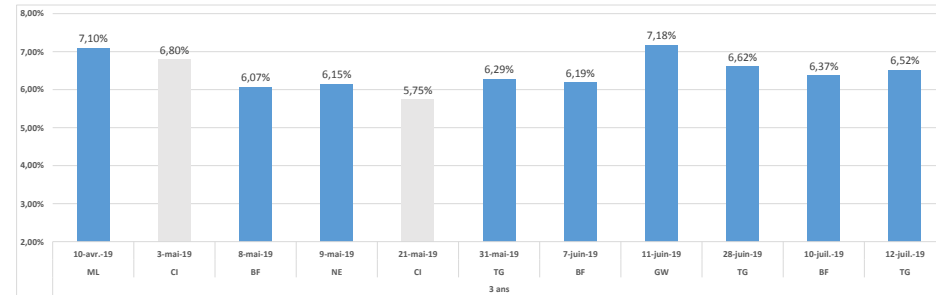
### TITRES

Date d'adjudication :	23/07/19
Date de valeur :	24/07/19
Montant mis en adjudication :	25 milliards de FCFA
Titres :	OAT_3 ans
Taux d'intérêt :	5,70%
Échéance :	24/07/22
Valeur nominale unitaire :	10 000 F CFA
ISIN :	CI0000002986

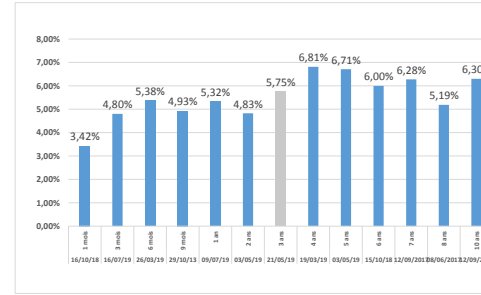
### CONTEXTE

- Cinquième intervention de la Côte d'Ivoire sur le point 3 ans en 2019 ;
- Dernière intervention de la Côte d'Ivoire sur cette maturité : 3 ans (le 21 mai 2019) : 5,75% ;
- Dernière intervention dans l'Union sur cette maturité : 3 ans (Togo, le 12 juillet 2019) : 6,52% ;
- Prochaines tombées de la Côte d'Ivoire : 66 milliards de services de la dette entre le 23 et le 31 juillet 2019.

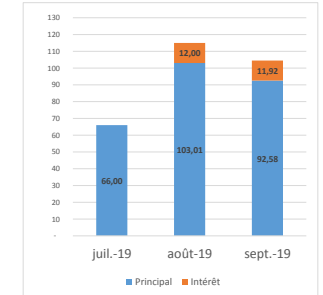
### EVOLUTION DES TAUX A 3 ANS DANS L'UNION



### DERNIERS TAUX OBSERVES DE LA COTE D'IVOIRE



### PROCHAINES TOMBÉES DE LA COTE D'IVOIRE



### INJECTION DE LIQUIDITE HEBDOMADAIRE DU 16/07/2019

Montants (milliards)	Mis en adjudication	3 690,00
	Proposés	3 875,75
	Retenus	3 690,00
Taux	Rejetés	185,75
	Min	2,5000%
	Max	4,5000%
	Marginal	2,6500%
	Moyen Pondéré	3,0788%

### DERNIERES ADJUDICATIONS

Date d'adjudication	Libellé	PM/TM	PMP/TMP	Montant émis (milliards)
16/07/19	CI -BT - 3 mois - 15.octobre.19	5,50%	4,80%	27,50
12/07/19	TG - 6,25% - 3 ans - 15.juillet.22	99,00	99,27	22,00
10/07/19	BF - 6,15% - 3 ans - 11.juillet.22	99,00	99,39	27,50
09/07/19	CI -BT - 12 mois - 07.juillet.20	5,60%	5,32%	30,50
09/07/19	CI -BT - 3 mois - 08.octobre.19	5,05%	4,84%	18,70
04/07/19	NG -BT - 12 mois - 02.juillet.20	5,90%	5,85%	22,00