

NOTE DE PRE-EMISSION ETAT DE LA COTE D'IVOIRE EMISSION DE BONS ASSIMILABLES DU TRESOR DU 13/03/2019

ETAT DE LA COTE D'IVOIRE		
CUMUL DES EMISSIONS 2019 AU 08 MARS 2019		
Montant en Milliards FCFA		
BT*	OT**	Total
Nombre réalisé en 2019		
7	2	9
Volume réalisé en 2019		
294,00	0,00	294
Remboursement effectués		
58,81	30,20	89
Volume Net		
228,28	-65,01	163
Montant des intérêts		
6,91	34,81	42
Emission à Venir en 2019		
2	7	9
Volume Restant à émettre en 2019		
65,00	259,00	324

UMOA		
CUMUL DES EMISSIONS 2019 AU 08 MARS 2019		
Montant en Milliards FCFA		
BT*	OT**	Total
Nombre réalisé en 2019		
18	12	30
Volume réalisé en 2019		
439,00	199,15	638
Remboursement effectués		
254,17	192,27	446
Volume Net		
162,19	-75,72	86
Montant des intérêts		
22,64	82,59	105
Emission à Venir en 2019		
35	53	88
Volume Restant à émettre en 2019		
806,00	1084,00	1890

*BT = Bons du Trésor
**OT = Obligations du Trésor
***CUMUL hors Euro bond
⁽¹⁾ service de la dette

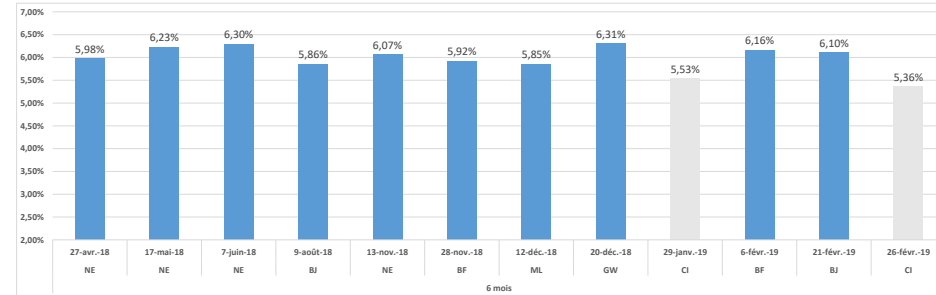
TITRES

Date d'adjudication :	13/03/19
Date de valeur :	14/03/19
Montant mis en adjudication :	30 milliards de FCFA
Titres :	BAT_6 mois
Taux d'intérêt :	Multiplés
Échéance :	11/09/19
Valeur nominale unitaire :	1 000 000 F CFA
ISIN :	CI0000002770

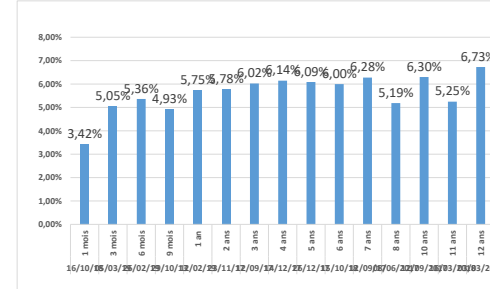
CONTEXTE

- Troisième intervention de la Côte d'Ivoire sur le point 6 mois en 2019;
- Dernière intervention de la Côte d'Ivoire sur cette maturité : 6 mois (le 26 février 2019) : 5,36%;
- Dernière intervention dans l'Union sur cette maturité : (Bénin le 21 février 2019) : 6,10%;
- Prochaines tombées de la Côte d'Ivoire : 20,101 milliards de principal le 29 mars 2019.

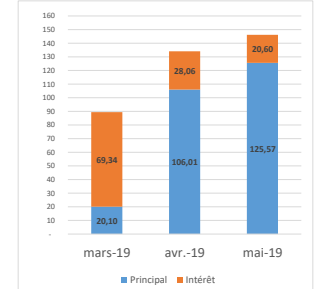
EVOLUTION DES TAUX A 6 MOIS DANS L'UNION



DERNIERS TAUX OBSERVES DE LA CÔTE D'IVOIRE



PROCHAINES TOMBÉES DE LA COTE D'IVOIRE



INJECTION DE LIQUIDITE HEBDOMADAIRE DU 12/03/2019

Montants (milliards)	Mis en adjudication	
	Proposés	3 350,00
	Retenus	4 289,35
	Rejetés	3 350,00
Taux	Min	4,5000%
	Max	4,5000%
	Marginal	4,5000%
	Moyen Pondéré	4,5000%

DERNIERES ADJUDICATIONS

Date d'adjudication	Libellé	PM/TM	PMP/TMP	Montant émis (milliards)
08/03/19	TG - 6,5% - 5 ans - 11.mars.24	96,00	96,54	5,41
08/03/19	TG - 6,25% - 3 ans - 11.mars.22	97,00	97,34	16,59
07/03/19	BJ - 6,3% - 5 ans - 08.mars.24	95,00	97,15	13,32
06/03/19	BF-BT - 12 mois - 04.mars.20	6,32%	6,25%	33,00
05/03/19	CI -BT - 3 mois - 04.juin.19	5,10%	5,05%	33,00
27/02/19	ML - 6,4% - 5 ans - 28.février.24	96,01	97,46	13,15