

# NOTE DE PRE-EMISSION

## ETAT DE CÔTE D'IVOIRE : EMISSION D'OBLIGATIONS ASSIMILABLES DU TRESOR DU 14/12/2017

ETAT DU BURKINA		
CUMUL DES EMISSIONS 2017 AU 13 DECEMBRE		
Montant en Milliards FCFA		
BT**	OT**	Total
Nombre réalisé en 2017		
23	9	32
Volume réalisé en 2017		
398,9	193,9	592,8
Remboursement effectués		
470,3	322,4	792,7
Volume Net		
-87,1	-347,8	-434,9
Montant des intérêts		
15,7	219,2	235,0
Emission à Venir en 2017		
1	0	1
Volume Restant à émettre en 2017		
70,0	0,0	70,0

UMOA		
CUMUL DES EMISSIONS 2017 AU 13 DECEMBRE		
Montant en Milliards FCFA		
BT**	OT**	Total
Nombre réalisé en 2017		
90	62	152
Volume réalisé en 2017		
1 490,7	1 055,4	2 546,0
Remboursement effectués		
1 664,5	804,5	2 469,0
Volume Net		
-173,8	250,8	77,0
Montant des intérêts		
54,6	522,8	577,4
Emission à Venir en 2017		
5	3	8
Volume Restant à émettre en 2017		
147,5	127,5	275,0

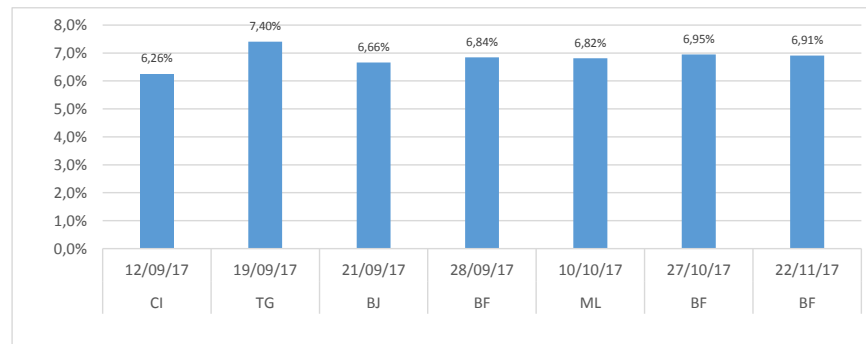
### TITRE

Date d'adjudication :	14/12/2017
Date de valeur :	15/12/2017
Montant mis en adjudication :	60 milliards de F CFA
Titres :	OAT_5 ans
Taux/ d'intérêt :	5,75%
Échéance :	15/12/2022
Valeur nominale unitaire :	10 000 FCFA
ISIN :	CI0000002444

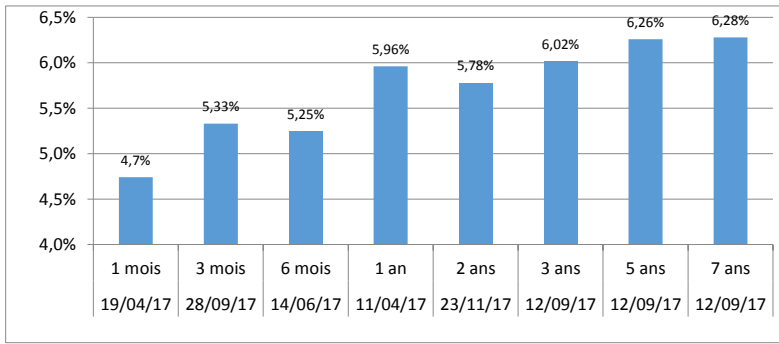
### CONTEXTE

- Quatrième intervention de la Côte d'Ivoire sur le point 5 ans en 2017;
- Dernières interventions de la Côte d'Ivoire (taux moyen pondéré) : 5 ans (le 12 septembre 2017) : 6,26%
- Dernières interventions dans l'Union (taux moyen pondéré) : 5 ans (Burkina, le 22 novembre 2017) : 6,91%
- Prochaines tombées de la Côte d'Ivoire: 56,135 milliards entre le 19 et 28 décembre 2017.

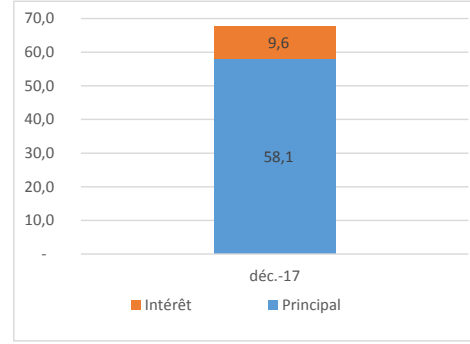
### EVOLUTION DES RENDEMENTS A 5 ANS DANS L'UNION



### DERNIERS TAUX OBSERVÉS DE LA CÔTE D'IVOIRE



### PROCHAINES TOMBÉES DE LA CÔTE D'IVOIRE (en Mds FCFA)



### INJECTION HEDBOMADAIRE DE LIQUIDITE DU 11/12/2017

Montant en Milliards FCFA	Mis en adjudication	
	Proposés	3 125,00
	Retenus	4 713,10
	Rejetés	3 125,00
Taux	Min	1 588,10
	Max	4,4500%
	Marginal	4,5000%
	Moyen Pondéré	4,5000%

### DERNIERES ADJUDICATIONS DE TITRES PUBLICS

Date d'adjudication	Libellé	PM/TM	PMP/TMP	Montant émis(milliards)
22/11/17	BF - 6,2% - 5 ans - 23.novembre.22	96,1%	97,1%	3,3
23/11/17	CI - BT - 24 mois - 21.novembre.19	5,8%	5,8%	55,0
29/11/17	TG - BT - 12 mois - 28.novembre.18	6,4%	6,3%	2,9
07/12/17	BJ - BT - 6 mois - 07.juin.18	6,1%	6,0%	9,9
07/12/17	BJ - 6% - 3 ans - 08.décembre.20	96,8%	97,4%	19,2
08/12/17	ML - BT - 6 mois - 08.juin.18	6,5%	6,0%	8,8

---

---



---