

NOTE DE PRE-EMISSION ETAT DE LA COTE D'IVOIRE EMISSION D'OBLIGATIONS ASSIMILABLES DU TRESOR DU 19/03/2019

ETAT DE LA COTE D'IVOIRE		
CUMUL DES EMISSIONS 2019 AU 18 MARS 2019		
Montant en Milliards FCFA		
BT*	OT**	Total
Nombre réalisé en 2019		
7	2	9
Volume réalisé en 2019		
227,00	0,00	227
Remboursement effectués		
58,81	30,20	89
Volume Net		
161,28	-65,01	96
Montant des intérêts		
6,91	34,81	42
Emission à Venir en 2019		
2	7	9
Volume Restant à émettre en 2019		
65,00	259,00	324

UMOA		
CUMUL DES EMISSIONS 2019 AU 18 MARS 2019		
Montant en Milliards FCFA		
BT*	OT**	Total
Nombre réalisé en 2019		
20	14	34
Volume réalisé en 2019		
505,00	254,15	759
Remboursement effectués		
285,50	235,17	521
Volume Net		
196,86	-122,91	74
Montant des intérêts		
22,64	141,88	165
Emission à Venir en 2019		
33	51	84
Volume Restant à émettre en 2019		
740,00	1034,00	1774

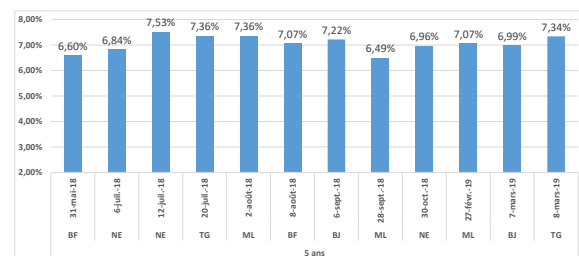
*BT = Bons du Trésor
**OT = Obligations du Trésor
***CUMUL hors Euro bond
(1) service de la dette

TITRES	
Date d'adjudication :	19/03/19
Date de valeur :	20/03/19
Montant mis en adjudication :	30 milliards de FCFA
Titres :	OAT_5 ans
Taux d'intérêt :	5,80%
Échéance :	20/03/24
Valeur nominale unitaire :	10 000 F CFA
ISIN :	CI0000002788

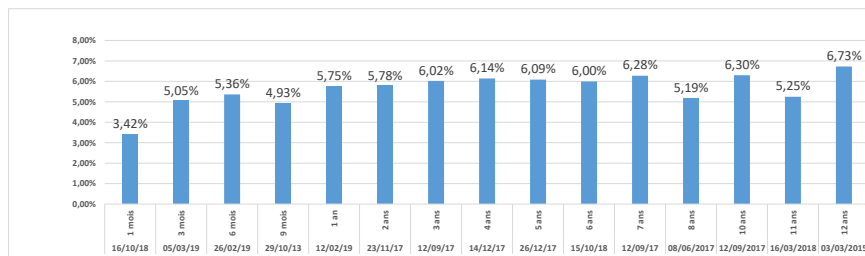
CONTEXTE

- Deuxième intervention de la Côte d'Ivoire sur le point 5 ans en 2019 ;
- Dernière intervention de la Côte d'Ivoire sur cette maturité : 5 ans (le 14 décembre 2017) : 6,14% ;
- Dernière intervention dans l'Union sur cette maturité : 5 ans (Niger le 14 Mars 2019) : 6,94% ;
- Prochaines tombées de la Côte d'Ivoire : 26 milliards de service de la dette d'ici fin mars 2019.

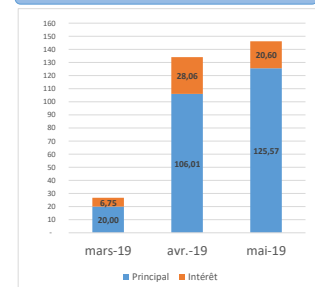
EVOLUTION DES TAUX A 5 ANS DANS L'UNION



DERNIERS TAUX OBSERVES DE LA COTE D'IVOIRE



PROCHAINES TOMBÉES DE LA COTE D'IVOIRE



INJECTION DE LIQUIDITE HEBDOMADAIRE DU 08/03/2019

Montants (milliards)	Mis en adjudication	3 460,00
	Proposés	4 225,86
	Retenus	3 460,00
	Rejetés	765,86
Taux	Min	4,5000%
	Max	4,5000%
	Marginal	4,5000%
	Moyen Pondéré	4,5000%

DERNIERES ADJUDICATIONS

Date d'adjudication	Libellé	PM/TM	PMP/TMP	Montant émis (milliards)
14/03/19	NG - 6,25% - 5 ans - 15.mars.24	95,05	97,64	33,00
12/03/19	GB - 6,5% - 3 ans - 13.mars.22	96,01	96,53	6,57
08/03/19	TG - 6,5% - 5 ans - 11.mars.24	96,00	96,54	5,41
08/03/19	TG - 6,25% - 3 ans - 11.mars.22	97,00	97,34	16,59
07/03/19	BJ - 6,3% - 5 ans - 08.mars.24	95,00	97,15	13,32
06/03/19	BF - BT - 12 mois - 04.mars.20	6,32%	6,25%	33,00