

NOTE DE PRE-EMISSION ETAT DE LA CÔTE D'IVOIRE EMISSION DE BONS ASSIMILABLES DU TRESOR DU 02/06/2020

ETAT DE LA CÔTE D'IVOIRE		
CUMUL DES EMISSIONS 2020 AU 29 MAI 2020		
Montant en Milliards FCFA		
BT*	OT**	Total
Nombre réalisé en 2020		
18	6	24
Volume réalisé en 2020		
958,63	173,10	1132
Remboursement effectués		
0,00	0,00	0
Volume Net		
958,63	173,10	1132
Montant des intérêts		
0,00	0,00	0
Instrument à Venir en T2 2020		
4	4	8
Volume Restant à émettre en T2 2020		
115,00	230,00	345

UMOA		
CUMUL DES EMISSIONS 2020 AU 29 MAI 2020		
Montant en Milliards FCFA		
BT*	OT**	Total
Nombre réalisé en 2020		
43	58	101
Volume réalisé en 2020		
2073,36	1308,73	3382
Remboursement effectués		
546,81	781,79	1329
Volume Net		
1493,44	109,18	1603
Montant des intérêts		
33,11	417,77	451
Instrument à Venir en T2 2020		
14	17	31
Volume Restant à émettre en T2 2020		
312,50	527,50	840

*BT = Bons du Trésor
**OT = Obligations du Trésor
***CUMUL hors Euro bond
(1) service de la dette

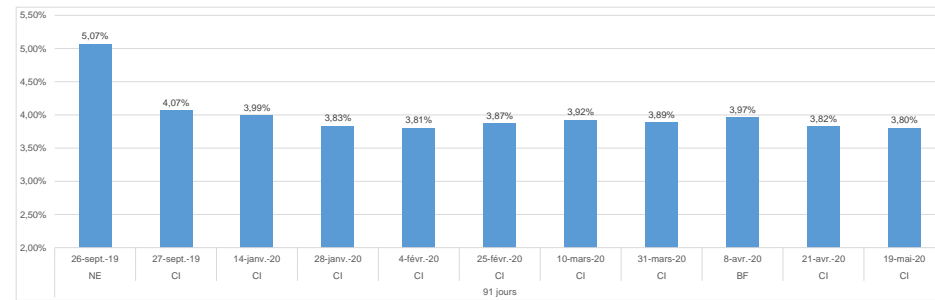
TITRES

Date d'adjudication :	02/06/20
Date de valeur :	03/06/20
Montant mis en adjudication :	30 milliards de FCFA
Titres :	BAT 91 jours
Taux d'intérêt :	Multiplés
Échéance :	01/09/20
Valeur nominale unitaire :	1 000 000 F CFA
ISIN :	CI000003554

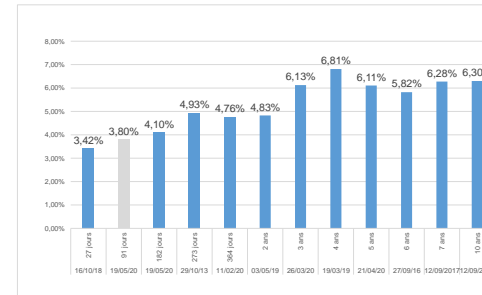
CONTEXTE

- Neuvième intervention de la Côte d'Ivoire en 2020 sur le point 91 jours
- Dernière intervention de la Côte d'Ivoire sur la maturité : 91 jours (le 19 mai 2020) : 3,80% ;
- Dernière intervention dans l'Union sur la maturité : 91 jours (Côte d'Ivoire, le 19 mai 2020) : 3,80% ;
- Prochaines tombés de la Côte d'Ivoire : 78 milliards de service de dettes prévu en mai 2020.

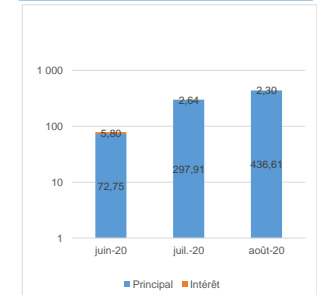
EVOLUTION DES TAUX A 91 JOURS DANS L'UNION



DERNIERS TAUX OBSERVES DE LA CÔTE D'IVOIRE



PROCHAINES TOMBÉES DE LA COTE D'IVOIRE



INJECTION DE LIQUIDITE HEBDOMADAIRE DU 26/05/2020

Montants (milliards)	Mis en adjudication	
		Proposés
	Retenus	3 457,80
	Rejetés	0,00
Taux	Min	2,5000%
	Max	2,5000%
	Marginal	2,5000%
	Moyen Pondéré	2,5000%

DERNIERES ADJUDICATIONS

Date d'adjudication	Libellé	PM/TM	PMP/TMP	Montant émis (milliards)
28/05/20	NG - 6,15% - 3 ans - 29.mai.23	97,00	98,58	28,19
27/05/20	ML -BT - 12 mois - 26.mai.21	5,10%	4,71%	30,98
22/05/20	BJ - 6,4% - 7 ans - 26.mai.27	98,00	98,36	22,70
22/05/20	BJ - 6% - 5 ans - 26.mai.25	98,50	99,45	8,00
22/05/20	BJ - 5,9% - 3 ans - 26.mai.23	99,05	99,60	24,30
20/05/20	BF - 6,15% - 3 ans - 22.mai.23	99,25	99,76	26,25