

NOTE DE PRE-EMISSION ETAT DE LA CÔTE D'IVOIRE EMISSION DE BONS ET D'OBLIGATIONS ASSIMILABLES DU TRESOR DU 08/06/2020

ETAT DE LA CÔTE D'IVOIRE		
CUMUL DES EMISSIONS 2020 AU 05 JUIN 2020		
Montant en Milliards FCFA		
BT*	OT**	Total
Nombre réalisé en 2020		
19	9	28
Volume réalisé en 2020		
988,63	215,35	1204
Remboursement effectués		
0,00	0,00	0
Volume Net		
988,63	215,35	1204
Montant des intérêts		
0,00	0,00	0
Instrument à Venir en T2 2020		
3	1	4
Volume Restant à émettre en T2 2020		
85,00	30,00	115

UMOA		
CUMUL DES EMISSIONS 2020 AU 05 JUIN 2020		
Montant en Milliards FCFA		
BT*	OT**	Total
Nombre réalisé en 2020		
45	64	109
Volume réalisé en 2020		
2130,86	1461,67	3593
Remboursement effectués		
574,31	781,79	1356
Volume Net		
1523,44	247,81	1771
Montant des intérêts		
33,11	432,07	465
Instrument à Venir en T2 2020		
12	11	23
Volume Restant à émettre en T2 2020		
257,50	222,50	480

*BT = Bons du Trésor
**OT = Obligations du Trésor
***CUMUL hors Euro bond
(1) service de la dette

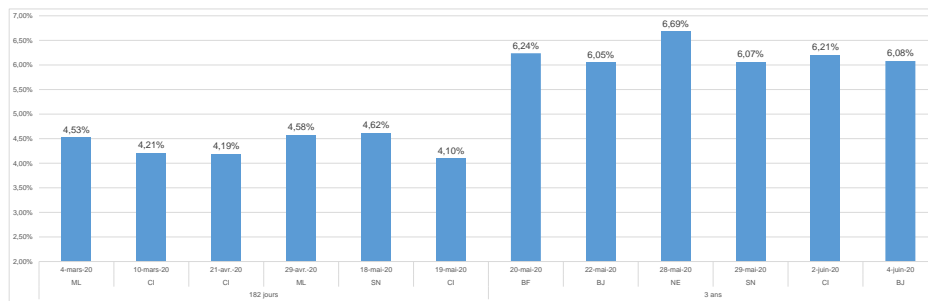
TITRES

Date d'adjudication :	08/06/20	
Date de valeur :	09/06/20	
Montant mis en adjudication :	60 milliards de FCFA	
Titres :	BAT 182 jours	OAT 3 ans
Taux d'intérêt :	Multiplés	5,75%
Échéance :	07/12/20	09/06/23
Valeur nominale unitaire :	1 000 000 F CFA	10 000 F CFA
ISIN :	CI0000003562	CI0000003570

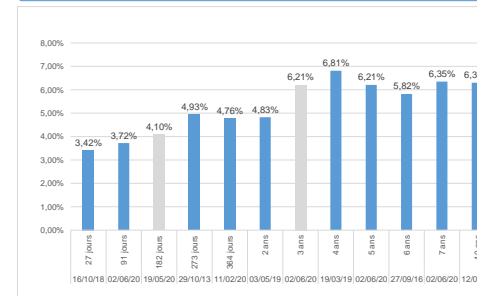
CONTEXTE

- Sixième intervention de la Côte d'Ivoire en 2020 sur le point 182 jours et cinquième sur le point 3 ans ;
- Dernière intervention de la Côte d'Ivoire sur la maturité : 182 jours (le 19 mai 2020) : 4,10% ; 3 ans (le 02 juin 2020) : 6,21% ;
- Dernière intervention dans l'Union sur la maturité : 182 jours (Côte d'Ivoire, 19 mai 2020) : 4,10% ; 3 ans (Bénin, le 04 juin 2020) : 6,08% ;
- Prochaines tombées de la Côte d'Ivoire : 78 milliards de service de dettes prévu en juin 2020.

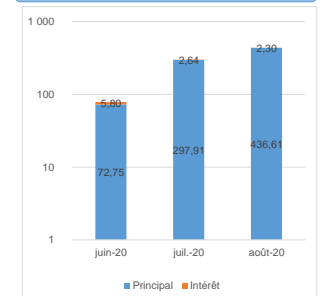
EVOLUTION DES TAUX A 182 JOURS ET A 3 ANS DANS L'UNION



DERNIERS TAUX OBSERVES DE LA CÔTE D'IVOIRE



PROCHAINES TOMBÉES DE LA CÔTE D'IVOIRE



INJECTION DE LIQUIDITE HEBDOMADAIRE DU 02/06/2020

Montants (milliards)	Mis en adjudication	
	Proposés	3 429,36
	Retenus	3 429,36
	Rejetés	0,00
Taux	Min	2,5000%
	Max	2,5000%
	Marginal	2,5000%
	Moyen Pondéré	2,5000%

DERNIERES ADJUDICATIONS

Date d'adjudication	Libellé	PM/TM	PMP/TMP	Montant émis (milliards)
03/06/20	BF -BT - 12 mois - 02.juin.21	4,66%	4,50%	27,50
02/06/20	CI - 5,95% - 7 ans - 03.juin.27	97,80	97,80	7,00
02/06/20	CI - 5,85% - 5 ans - 03.juin.25	98,50	98,50	13,00
02/06/20	CI - 5,75% - 3 ans - 03.juin.23	98,00	98,78	22,25
02/06/20	CI -BT - 12 mois - 07.juillet.20	0,10%	2,52%	-23,50
02/06/20	CI -BT - 3 mois - 01.septembre.20	3,75%	3,72%	30,00