

NOTE DE PRE-EMISSION

ETAT DE COTE D'IVOIRE : EMISSION DE BONS DU TRESOR N°10/2017 DU 11/04/2017

ETAT DE COTE D'IVOIRE

CUMUL DES EMISSIONS 2017 AU 10 AVRIL

Montants en Milliards FCFA

BT*	OT**	Total
-----	------	-------

Nombre réalisé en 2017

9	1	10
---	---	----

Volume réalisé en 2017

238,09	0,00	238,09
--------	------	--------

Remboursements effectués

125,50	84,19	209,70
--------	-------	--------

Volume Net

112,58	-84,19	28,39
--------	--------	-------

Montant des intérêts

5,13	59,29	64,42
------	-------	-------

Emissions à venir en 2017

5	7	12
---	---	----

Volume restant à émettre en 2017

175,00	507,10	682,10
--------	--------	--------

UMOA

CUMUL DES EMISSIONS 2017 AU 10 AVRIL

Montants en Milliards FCFA

BT*	OT**	Total
-----	------	-------

Nombre réalisé en 2017

32	5	37
----	---	----

Volume réalisé en 2017

646,84	54,31	701,16
--------	-------	--------

Remboursements effectués

448,30	214,78	663,08
--------	--------	--------

Volume Net

198,54	-160,47	38,07
--------	---------	-------

Montant des intérêts

21,60	148,05	169,65
-------	--------	--------

Emissions à venir en 2017

24	30	54
----	----	----

Volume restant à émettre en 2017

818,00	1530,21	2348,21
--------	---------	---------

TITRE

Date d'adjudication : 11/04/17

Date de valeur : 12/04/17

Type d'adjudication : Taux Multiples

Montant mis en adjudication : 55 milliards

Titres :

BAT_91 jours	BAT_182 jours	BAT_364 jours
--------------	---------------	---------------

Échéance :

11/07/17	10/10/17	10/04/18
----------	----------	----------

Montant minimum à retenir : 5 milliards

ISIN :

CI0000002168	CI0000002176	CI0000002184
--------------	--------------	--------------

CONTEXTE

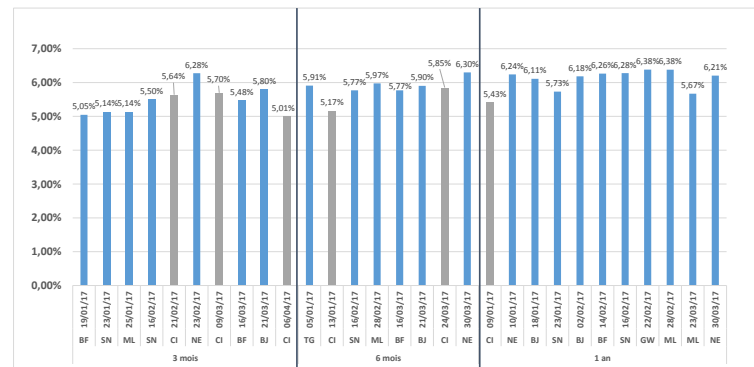
• Quatrième intervention de Côte d'Ivoire sur le point 3 mois en 2017; troisième intervention sur le point 6 mois; deuxième intervention sur le point 12 mois.

• Dernière intervention de Côte d'Ivoire sur ces points de la courbe (TMP) : 3 mois ressorti à 5,01% (le 06 avril 2017) 6 mois ressorti à 5,85% (le 24 mars 2017) 12 mois ressorti à 5,43% (le 09 janvier 2017)

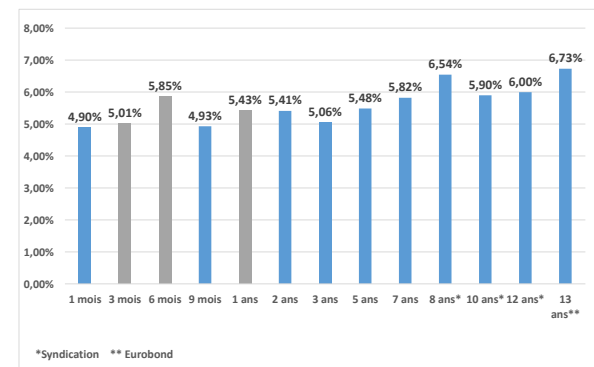
• Dernière intervention dans l'Union (TMP) : 3 mois ressorti à 5,01% (Côte d'Ivoire, le 06 avril 2017) 6 mois ressorti à 6,30% (Niger, le 30 mars 2017) 12 mois ressorti à 6,21% (Niger, le 30 mars 2017)

• Prochaines tombées de Côte d'Ivoire : 80 milliards de service de la dette en avril 2017

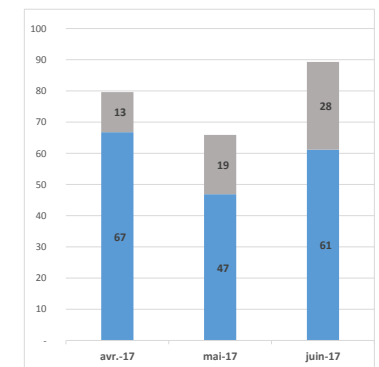
EVOLUTION DES RENDEMENTS A 3 MOIS, 6 MOIS et 1 AN et 3 MOIS DANS L'UNION



DERNIERS TAUX OBSERVES DE LA COTE D'IVOIRE



PROCHAINES TOMBÉES DE LA COTE D'IVOIRE⁽¹⁾



INJECTION DE LIQUIDITE HEBDOMADAIRE DE LA BCEAO du 31/03/2017

Montants (milliards)	Mis en adjudication	
		3 650,00
	Proposés	3 796,89
	Retenus	3 650,00
	Rejetés	146,89
Taux	Min	2,5000%
	Max	4,5000%
	Marginal	2,5010%
	Moyen Pondéré	3,8550%

DERNIERES ADJUDICATIONS DE TITRES PUBLICS

Date d'adjudication	Libellé	PM/TM	PMP/TMP	Montant émis (milliards)
06/04/17	CI -BT - 1 mois - 04.mai.17	4,90%	4,90%	17,00
06/04/17	CI -BT - 3 mois - 06.juillet.17	5,25%	5,01%	11,25
30/03/17	NG -BT - 6 mois - 28.septembre.17	6,50%	6,30%	10,19
30/03/17	NG -BT - 12 mois - 29.mars.18	6,75%	6,21%	9,20
24/03/17	CI -BT - 6 mois - 24.septembre.17	6,00%	5,85%	14,42
23/03/17	ML -BT - 12 mois - 22.juin.17	6,00%	5,67%	11,76

*BT = Bons du Trésor
 **OT = Obligations du Trésor
 ***CUMUL hors Euro bond
 (1)service de la dette