

NOTE DE PRE-EMISSION ETAT DE COTE D'IVOIRE : EMISSION DE BONS ET OBLIGATIONS DU TRESOR DU 11/05/2017

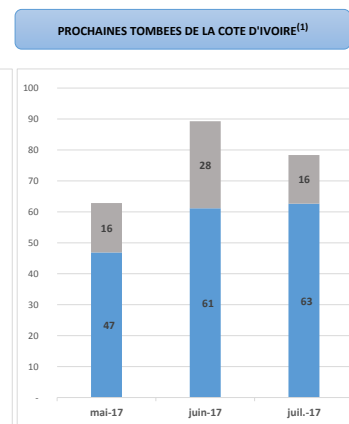
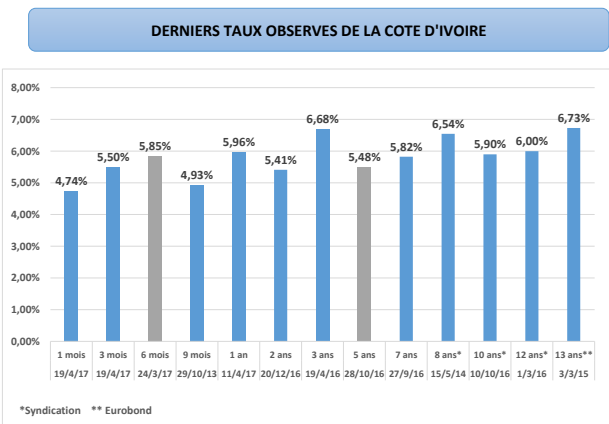
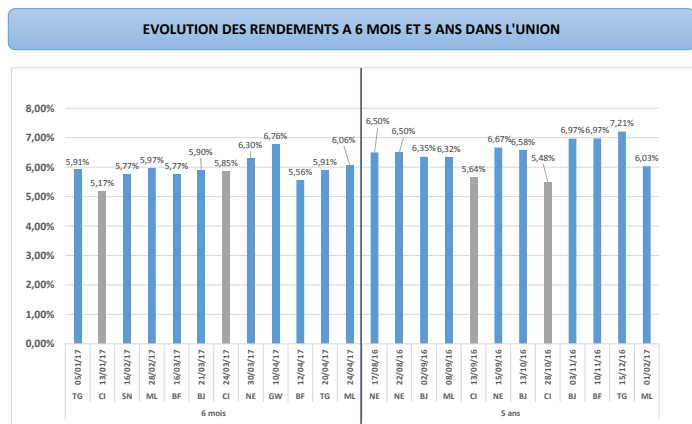
ETAT DE COTE D'IVOIRE		
CUMUL DES EMISSIONS 2017 AU 10 MAI		
Montants en Milliards FCFA		
BT*	OT**	Total
Nombre réalisé en 2017		
14	2	16
Volume réalisé en 2017		
278,59	15,00	293,59
Remboursements effectués		
192,50	100,96	293,46
Volume Net		
86,08	-85,96	0,12
Montant des intérêts		
6,37	75,19	81,56
Emissions à venir en 2017		
10	8	18
Volume restant à émettre en 2017		
185,00	371,10	556,10
UMOA		
CUMUL DES EMISSIONS 2017 AU 10 MAI		
Montants en Milliards FCFA		
BT*	OT**	Total
Nombre réalisé en 2017		
44	10	54
Volume réalisé en 2017		
766,24	106,40	872,64
Remboursements effectués		
693,76	249,32	943,08
Volume Net		
72,48	-142,92	-70,44
Montant des intérêts		
26,69	173,91	200,60
Emissions à venir en 2017		
34	29	63
Volume restant à émettre en 2017		
857,17	1086,93	1944,10

*BT = Bons du Trésor
**OT = Obligations du Trésor
***CUMUL hors Euro bond
(1)service de la dette

TITRES	
Date d'adjudication :	11/05/17
Date de valeur :	12/05/17
Montant mis en adjudication :	45 milliards
Titres :	BAT_182 jours OAT_5 ans
Taux d'intérêt :	Taux Multiples 5,70%
Taux de coupon couru :	- 1,421096%
Échéance :	09/11/17 10/02/22
ISIN :	CI0000002267 CI0000002077

CONTEXTE

- Troisième intervention de Côte d'ivoire sur le point 6 mois en 2017; Deuxième intervention sur le point 5 ans (second abondement en 2017).
- Dernière intervention de Côte d'ivoire sur ces points de la courbe (TMP) : 6 mois ressorti à 5,85% (le 24 mars 2017) 5 ans ressorti à 5,48% (le 28 octobre 2016)
- Dernière intervention dans l'Union (TMP) : 6 mois ressorti à 6,06% (Mali, le 24 avril 2017) 5 ans ressorti à 6,03% (Mali, le 01 février 2017)
- Prochaines tombées de Côte d'Ivoire : 63 milliards de service de la dette en mai 2017



INJECTION DE LIQUIDITE HEBDOMADAIRE DE LA BCEAO du 05/05/2017

Montants (milliards)	Mis en adjudication	
		Mis en adjudication
	Proposés	3 693,39
	Retenus	3 600,00
	Rejetés	93,39
Taux	Min	2,5015%
	Max	4,5000%
	Marginal	2,5315%
	Moyen Pondéré	2,9215%

DERNIERES ADJUDICATIONS DE TITRES PUBLICS

Date d'adjudication	Libellé	PM/TM	PMP/TMP	Montant émis (milliards)
24/04/17	ML -BT - 6 mois - 23.octobre.17	6,50%	6,06%	4,01
24/04/17	ML - 6% - 3 ans - 24.mars.20	95,75%	96,58%	6,03
20/04/17	TG -BT - 6 mois - 19.octobre.17	6,50%	5,91%	5,15
20/04/17	TG - 6% - 3 ans - 21.avril.20	95,00%	95,91%	7,47
19/04/17	CI -BT - 1 mois - 17.mai.17	4,90%	4,74%	17,00
19/04/17	CI -BT - 3 mois - 19.juillet.17	5,50%	5,50%	3,00