

NOTE DE PRE-EMISSION ETAT DE COTE D'IVOIRE : EMISSION DE BONS DU TRESOR DU 23/05/2017

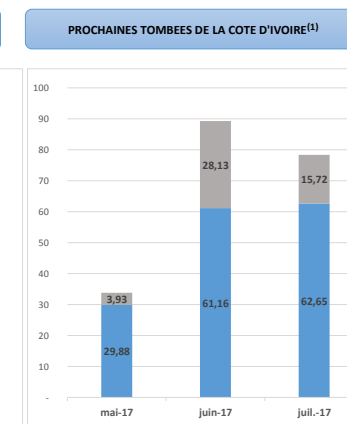
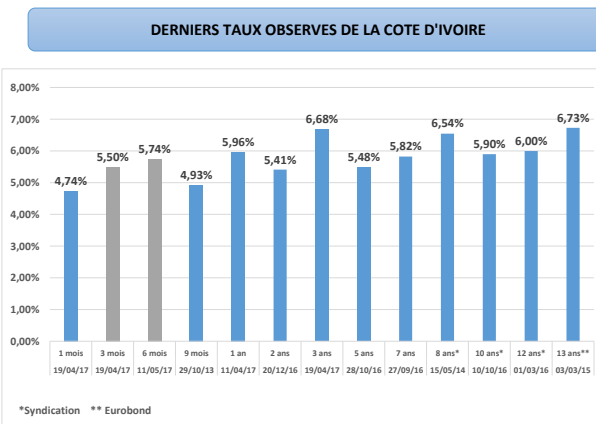
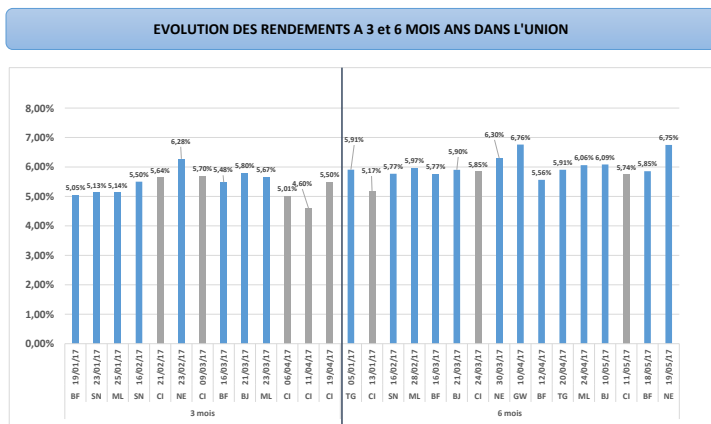
ETAT DE COTE D'IVOIRE		
CUMUL DES EMISSIONS 2017 AU 22 MAI		
Montants en Milliards FCFA		
BT*	OT**	Total
Nombre réalisé en 2017		
15	3	18
Volume réalisé en 2017		
302,20	15,00	317,20
Remboursements effectués		
209,50	100,96	310,46
Volume Net		
92,70	-85,96	6,74
Montant des intérêts		
7,06	87,22	94,28
Emissions à venir en 2017		
5	6	11
Volume restant à émettre en 2017		
145,00	331,10	476,10
UMOA		
CUMUL DES EMISSIONS 2017 AU 22 MAI		
Montants en Milliards FCFA		
BT*	OT**	Total
Nombre réalisé en 2017		
50	13	63
Volume réalisé en 2017		
867,41	131,63	999,04
Remboursements effectués		
784,24	275,60	1059,84
Volume Net		
83,17	-143,98	-60,80
Montant des intérêts		
30,76	201,26	232,01
Emissions à venir en 2017		
29	26	55
Volume restant à émettre en 2017		
782,17	1006,93	1789,10

*BT = Bons du Trésor
**OT = Obligations du Trésor
***CUMUL hors Euro bond
(1)service de la dette

TITRES	
Date d'adjudication :	23/05/17
Date de valeur :	24/05/17
Montant mis en adjudication :	40 milliards de F CFA
Titres :	BAT_91 jours BAT_182 jours
Taux d'intérêt :	Taux Multiples Taux Multiples
Échéance :	22/08/17 21/11/17
Valeur nominale unitaire :	1 million de F CFA 1 million de F CFA
ISIN :	CI000002275 CI000002283

CONTEXTE

- Septième intervention de Côte d'ivoire sur le point 3 mois en 2017; Sixième intervention sur le point 6 mois.
- Dernière intervention de Côte d'ivoire sur ces points de la courbe (TMP) : 3 mois ressorti à 5,50% (le 19 avril 2017) 6 mois ressorti à 5,74% (le 11 mai 2017)
- Dernière intervention dans l'Union (TMP) : 3 mois ressorti à 5,50% (Côte d'Ivoire, le 19 avril 2017) 6 mois ressorti à 6,26% (Niger, le 19 mai 2017)
- Prochaines tombées de Côte d'ivoire : 33,81 milliards de service de la dette en fin mai 2017.



INJECTION DE LIQUIDITE HEBDOMADAIRE DE LA BCEAO du 12/05/2017

	Mis en adjudication	3 600,00
Montants (milliards)	Proposés	3 718,24
	Retenus	3 600,00
	Rejetés	118,24
	Taux	
Taux	Min	2,6000%
	Max	4,5000%
	Marginal	2,6202%
	Moyen Pondéré	2,9741%

DERNIERES ADJUDICATIONS DE TITRES PUBLICS

Date d'adjudication	Libellé	PM/TM	PMP/TMP	Montant émis (milliards)
19/05/17	NG -BT - 6 mois - 19.novembre.17	6,50%	6,26%	14,53
19/05/17	NG -BT - 12 mois - 20.mai.18	6,75%	6,50%	9,75
18/05/17	BF -BT - 6 mois - 16.novembre.17	6,00%	5,85%	26,76
18/05/17	BF - 6% - 3 ans - 13.avril.20	96,51%	96,85%	13,24
11/05/17	CI -BT - 6 mois - 09.novembre.17	6,00%	5,74%	23,62
11/05/17	CI - 5,70% - 5 ans - 10.février.22	0,00%	0,00%	0,00