

# NOTE DE PRE-EMISSION

## ETAT DE LA GUINEE-BISSAU: EMISSION DE BONS DU TRESOR N° 02/2015 DU 15/07/2015

### ETAT DE LA GUINEE-BISSAU

|  |      |       |
|--|------|-------|
| <b>***CUMUL DES EMISSIONS 2015 AU 13 Juillet</b> |      |       |
| <i>Montants en Milliards FCFA</i>                |      |       |
| BT*  | OT** | Total |
| Nombre réalisé en 2015                           |      |       |
| 1  | 0    | 1     |
| Volume réalisé en 2015                           |      |       |
| 15,00  | 0    | 15,00 |
| Remboursements effectués                         |      |       |
| 10,00  | 0,00 | 10,00 |
| Volume Net                                       |      |       |
| 5,00   | 0,00 | 5,00  |
| Montant des intérêts                             |      |       |
| 1,87   | 0,00 | 1,87  |
| Emissions à venir en 2015                        |      |       |
| 1  | 0    | 1     |
| Volume restant à émettre en 2015                 |      |       |
| 10   | 0    | 10    |

### UMOA

|  |        |         |
|--|--------|---------|
| <b>***CUMUL DES EMISSIONS 2015 AU 13 Juillet</b> |        |         |
| <i>Montants en Milliards FCFA</i>                |        |         |
| BT*  | OT**   | Total   |
| Nombre réalisé en 2015                           |        |         |
| 22   | 21     | 43      |
| Volume réalisé en 2015                           |        |         |
| 707,77   | 763,59 | 1471,36 |
| Remboursements effectués                         |        |         |
| 869,93   | 211,23 | 1081,16 |
| Volume Net                                       |        |         |
| -162,16  | 552,36 | 390,20  |
| Montant des intérêts                             |        |         |
| 48,56  | 125,41 | 173,97  |
| Emissions à venir en 2015                        |        |         |
| 12   | 16     | 28      |
| Volume restant à émettre en 2015                 |        |         |
| 360  | 495    | 855     |

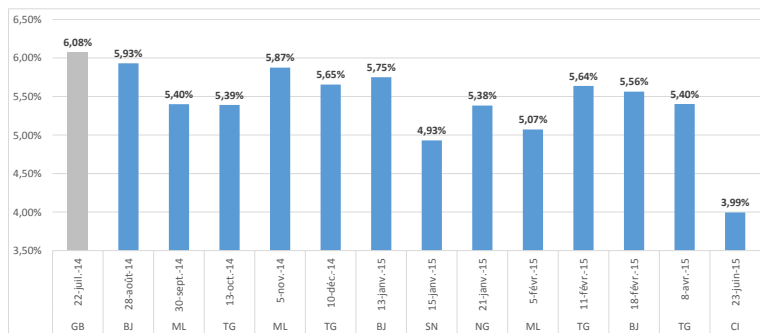
### TITRE

|                               |                |
|-------------------------------|----------------|
| Date d'adjudication :         | 15/07/15       |
| Date de valeur :              | 16/07/15       |
| Type d'adjudication :         | Taux Multiples |
| Maturité :                    | 364 jours      |
| Échéance :                    | 13/07/2016     |
| Montant mis en adjudication : | 10 milliards   |

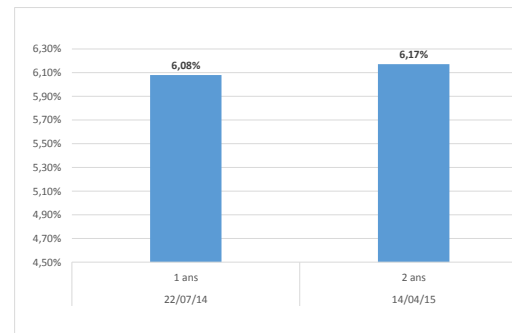
### CONTEXTE

- Première opération de la Guinée-Bissau sur le 1 an en 2015 et la dernière du trimestre.
- La dernière opération à 1 an dans l'union remonte au 23 Juin 2015.
- La prochaine tombée de la Guinée-Bissau prévue le 23 Juillet 2015 s'élève à 15 milliards.

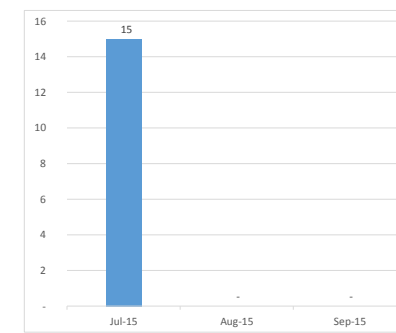
### EVOLUTION DES TAUX A 1 AN DANS L'UNION <sup>(1)</sup>



### DERNIERS TAUX OBSERVES DE LA GUINEE-BISSAU



### PROCHAINES TOMBEEES DE LA GUINEE-BISSAU



### INJECTION DE LIQUIDITE DU 07/07/2015

| Montants (milliards) | Mis en adjudication |          |
|----------------------|---------------------|----------|
|                      | Proposés            | 1 476,12 |
|                      | Retenus             | 1 450,00 |
|                      | Rejetés             | 0,00     |
| Taux                 | Min                 | 2,5000%  |
|                      | Max                 | 2,6100%  |
|                      | Marginal            | 2,5101%  |
|                      | Moyen Pondéré       | 2,5504%  |

### DERNIERES ADJUDICATIONS

| Date d'adjudication | Libellé                           | PM/TM   | PMP/TMP | Montant émis (milliards) |
|---------------------|-----------------------------------|---------|---------|--------------------------|
| 14/07/15            | SN - % - 5 ans - 15.juillet.20    | ND      | ND      | ND                       |
| 09/07/15            | TG - 6,5% - 5 ans - 10.juillet.20 | 101,00% | 101,03% | 33                       |
| 08/07/15            | BJ - 5,5% - 3 ans - 09.juillet.18 | 100,00% | 100,58% | 35                       |
| 01/07/15            | ML - 6,25% - 5 ans - 10.avril.20  | 100,30% | 100,46% | 38,5                     |
| 25/06/15            | BF - 6% - 5 ans - 19.mai.20       | 100,10% | 100,16% | 33                       |
| 23/06/15            | CI-BT - 12 mois - 21.juin.16      | 4,10%   | 3,99%   | 10,1                     |

\*BT = Bons du Trésor

\*\*OT = Obligations du Trésor

\*\*\*CUMUL hors Euro bond

<sup>(1)</sup>sur douze (12) mois glissants