

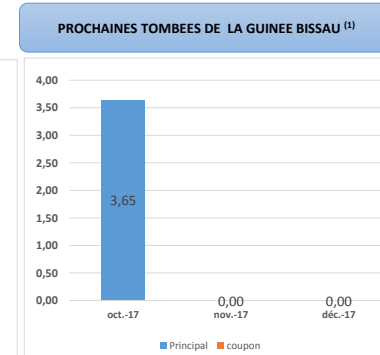
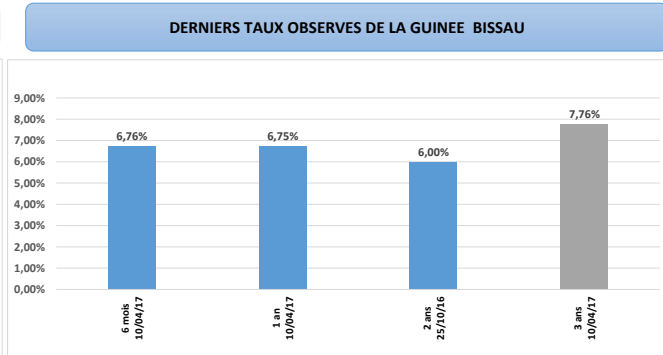
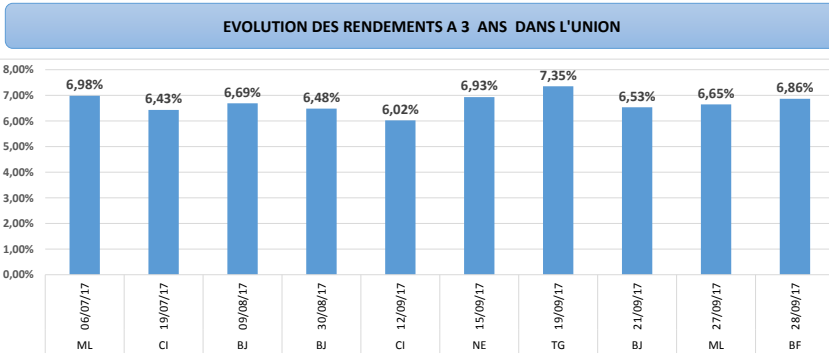
NOTE DE PRE-EMISSION ETAT DE LA GUINEE BISSAU: EMISSION D'OBLIGATIONS ASSIMILABLES DU TRESOR DU 06/10/2017

ETAT DE GUINEE BISSAU		
***CUMUL DES EMISSIONS 2017 AU 05 OCTOBRE 2017		
Montants en Milliards FCFA		
BT*	OT**	Total
Nombre réalisé en 2017		
3	1	4
Volume réalisé en 2017		
14,10	9,18	23,28
Remboursements effectués		
15,00	0,00	15,00
Volume Net		
-1	9	8
Montant des intérêts		
0,82	0,61	1,42
Emissions à venir en 2017		
0	1	1
Volume restant à émettre en 2017		
0,00	5,00	5,00

UMOA		
***CUMUL DES EMISSIONS 2017 AU 05 OCTOBRE 2017		
Montants en Milliards FCFA		
BT*	OT**	Total
Nombre réalisé en 2017		
77	50	127
Volume réalisé en 2017		
1242,87	933,45	2176
Remboursement effectués		
168,56	49,55	218
Volume Net		
1074,31	883,90	1958,22
Montant des intérêts		
6,76	19,01	26
Emission à Venir en 2017		
9	6	15
Volume Restant à émettre en 2017		
333,00	140,00	473

TITRE	
Adjudication du	06/10/2017
Date de valeur	09/10/2017
Montant mis en adjudication	5 milliards
Nature des titres	OAT_3 ans
Code ISIN	GW0000000111
Valeur nominale unitaire	10 000 FCFA
Maturité	3 ans
Echéance	11/04/2020
Coupon couru	3,22%

CONTEXTE
• Deuxième émission de la Guinée-Bissau sur le point 3 ans en 2017.
• Dernière intervention à 3 ans de la Guinée Bissau : 7,76% de rendement moyen pondéré (le 11 avril 2017).
• Dernière intervention à 3 ans dans l'Union : 6,86% de taux moyen pondéré (Burkina, le 28/09/2017).
• Prochaines tombées de Guinée Bissau : 3,648 milliards de service de la dette en octobre 2017.



INJECTION DE LIQUIDITE HEBDOMADAIRE DE LA BCEAO du 28/09/2017

Montants (milliards)	Mis en adjudication	3 125,00
	Proposés	3 282,38
	Retenus	3 125,00
	Rejetés	157,38
Taux	Min	2,7609%
	Max	4,2000%
	Marginal	2,9301%
	Moyen Pondéré	3,1562%

DERNIERES ADJUDICATIONS DE TITRES PUBLICS

Date d'adjudication	Libellé	PM/TM	PMP/TMP	Montant émis (milliards)
29/09/17	NG -BT - 3 mois - 31.décembre.17	5,50%	5,31%	16,50
28/09/17	BF - 6% - 3 ans - 29.septembre.20	97,00%	97,71%	16,25
28/09/17	BF - 6,15% - 5 ans - 29.septembre.22	96,00%	97,12%	8,63
28/09/17	CI -BT - 3 mois - 28.décembre.17	5,34%	5,16%	16,16
27/09/17	ML - 6% - 3 ans - 07.juillet.20	97,51%	98,36%	9,52
26/09/17	SN -BT - 12 mois - 25.septembre.18	5,85%	5,47%	22,00

*BT = Bons du Trésor
**OT = Obligations du Trésor
***CUMUL hors Euro bond
(1) service de la dette (en milliards de FCFA)
* : syndication
** : syndication (Euro bond)