

NOTE DE PRE-EMISSION ETAT DE LA GUINÉE-BISSAU EMISSION D'OBLIGATIONS ASSIMILABLES DU TRESOR DU 11/06/2019

ETAT DE LA GUINÉE-BISSAU		
CUMUL DES EMISSIONS 2019 AU 06 JUIN 2019		
Montant en Milliards FCFA		
BT*	OT**	Total
Nombre réalisé en 2019		
2	1	3
Volume réalisé en 2019		
12,81	6,57	19
Remboursement effectués		
9,86	0,00	10
Volume Net		
2,12	5,34	7
Montant des intérêts		
0,83	1,23	2
Emission à Venir en 2019		
0	0	0
Volume Restant à émettre en 2019		
0,00	0,00	0

UMOA		
CUMUL DES EMISSIONS 2019 AU 06 JUIN 2019		
Montant en Milliards FCFA		
BT*	OT**	Total
Nombre réalisé en 2019		
38	35	73
Volume réalisé en 2019		
869,55	646,79	1516
Remboursement effectués		
563,40	658,88	1222
Volume Net		
270,74	-393,87	-123
Montant des intérêts		
35,41	381,77	417
Emission à Venir en 2019		
25	31	56
Volume Restant à émettre en 2019		
540,00	575,00	1115

*BT = Bons du Trésor
**OT = Obligations du Trésor
***CUMUL hors Euro bond
(1)service de la dette

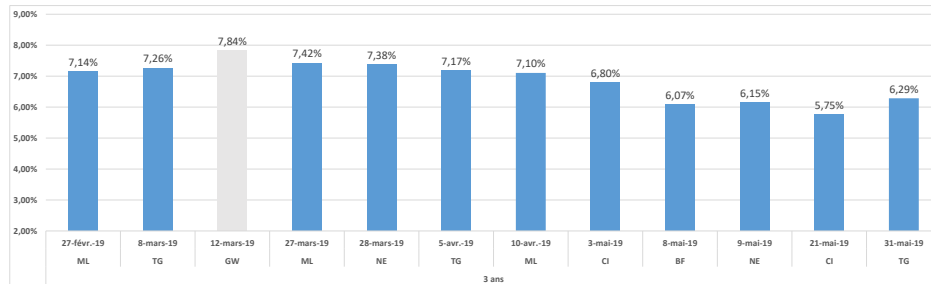
TITRES

Date d'adjudication :	11/06/19
Date de valeur :	12/06/19
Montant mis en adjudication :	10 milliards de FCFA
Titres :	OAT_3 ans
Taux d'intérêt :	6,50%
Échéance :	12/06/22
Valeur nominale unitaire :	10 000 F CFA
ISIN :	GW0000000228

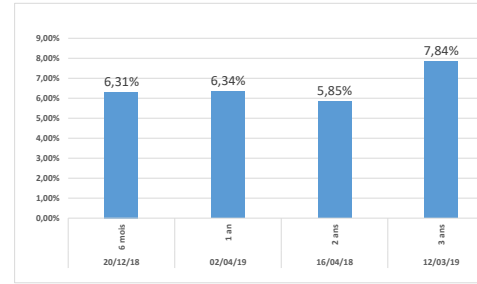
CONTEXTE

- Deuxième intervention de la Guinée-Bissau sur le point 3 ans en 2019;
- Dernière intervention de la Guinée-Bissau sur cette maturité : 3 ans (le 12 mars 2019) : 7,84%;
- Dernière intervention dans l'Union sur cette maturité : 3 ans (Togo le 31 mai 2019) : 6,29%;
- Prochaines tombées de la Guinée-Bissau : 5,24 milliards de tombées sur le mois de juin 2019.

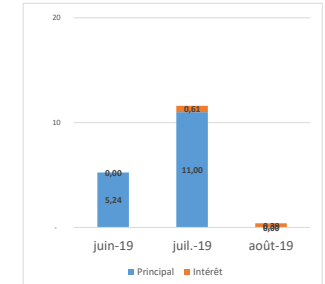
EVOLUTION DES TAUX A 3 ANS DANS L'UNION



DERNIERS TAUX OBSERVES DE LA GUINÉE-BISSAU



PROCHAINES TOMBÉES DE LA GUINÉE-BISSAU



INJECTION DE LIQUIDITE HEBDOMADAIRE DU 04/06/2019

Montants (milliards)	Mis en adjudication	3 460,00
	Proposés	3 727,51
	Retenus	3 460,00
	Rejetés	267,51
Taux	Min	2,5100%
	Max	4,5000%
	Marginal	2,5100%
	Moyen Pondéré	2,9094%

DERNIERES ADJUDICATIONS

Date d'adjudication	Libellé	PM/TM	PMP/TMP	Montant émis (milliards)
06/06/19	SN - 6,00% - 5 ans - 07.juin.24	99,70	99,95	20,60
06/06/19	SN - 6,15% - 7 ans - 07.juin.26	98,00	98,95	34,40
31/05/19	TG - 6,25% - 3 ans - 03.juin.22	99,07	99,89	16,50
29/05/19	ML - 6,4% - 5 ans - 31.mai.24	98,52	98,78	22,00
28/05/19	NG -BT - 12 mois - 26.mai.20	5,85%	5,61%	22,00
27/05/19	CI -BT - 3 mois - 26.août.19	4,50%	4,48%	27,50