

## NOTE DE PRE-EMISSION ETAT DE LA GUINÉE-BISSAU : EMISSION DE BONS ASSIMILABLES DU TRESOR DU 20/12/2018

ETAT DE LA GUINÉE-BISSAU		
CUMUL DES EMISSIONS 2018 AU 18 DÉCEMBRE 2018		
Montant en Milliards FCFA		
BT*	OT**	Total
Nombre réalisé en 2018		
3	3	6
Volume réalisé en 2018		
15,36	14,64	30
Remboursement effectués		
20,75	0,00	21
Volume Net		
-6,24	13,14	7
Montant des intérêts		
0,86	1,49	2
Emission à Venir en 2018		
1	0	1
Volume Restant à émettre en 2018		
10,00	0,00	10

UMOA		
CUMUL DES EMISSIONS 2018 AU 18 DÉCEMBRE 2018		
Montant en Milliards FCFA		
BT*	OT**	Total
Nombre réalisé en 2018		
69	63	132
Volume réalisé en 2018		
1460,64	934,54	2395
Remboursement effectués		
1601,38	1321,98	2923
Volume Net		
-209,17	-1111,11	-1320
Montant des intérêts		
68,42	723,67	792
Emission à Venir en 2018		
2	1	3
Volume Restant à émettre en 2018		
27,50	17,50	45

\*BT = Bons du Trésor  
\*\*OT = Obligations du Trésor  
\*\*\*CUMUL hors Euro bond  
(1) service de la dette

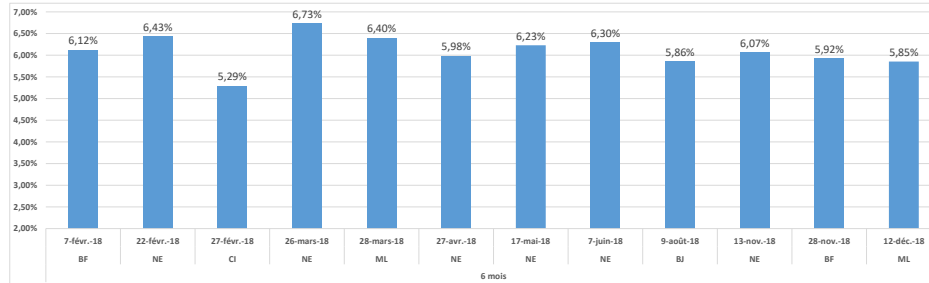
### TITRES

Date d'adjudication :	20/12/18
Date de valeur :	21/12/18
Montant mis en adjudication :	10 milliards de FCFA
Titres :	BAT_6 mois
Taux d'intérêt :	Multiplés
Échéance :	20/06/19
Valeur nominale unitaire :	1 000 000 F CFA
ISIN :	GW0000000186

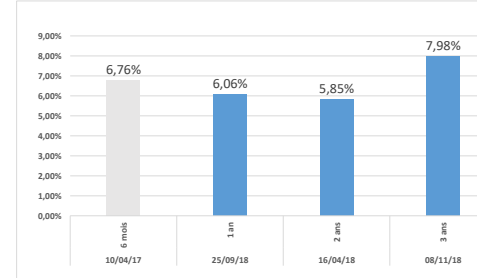
### CONTEXTE

- Première intervention de la Guinée-Bissau sur le point 6 mois en 2018;
- Dernière intervention de la Guinée-Bissau sur le 6 mois en 2018 : néant
- Dernière intervention dans l'Union sur le 6 mois (Mali le 12 décembre 2019) : 5,85%;
- Prochaines tombées de la Guinée-Bissau : 4,350 milliards de service au premier trimestre 2019.

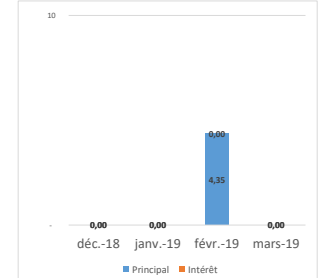
### EVOLUTION DES TAUX A 6 MOIS DANS L'UNION



### DERNIERS TAUX OBSERVES DE LA GUINÉE-BISSAU



### PROCHAINES TOMBÉES DE LA GUINÉE-BISSAU



### INJECTION DE LIQUIDITE HEBDOMADAIRE DU 18/12/2018

Montants (milliards)	Mis en adjudication	3 350,00
	Proposés	4 081,91
	Retenus	3 350,00
	Rejetés	731,91
Taux	Min	4,5000%
	Max	4,5000%
	Marginal	4,5000%
	Moyen Pondéré	4,5000%

### DERNIERES ADJUDICATIONS

Date d'adjudication	Libellé	PM/TM	PMP/TMP	Montant émis (milliards)
14/12/18	BJ - 6% - 3 ans - 11.mai.20	95,50	96,05	18,99
13/12/18	BF - 6,15% - 3 ans - 15.novembre.21	96,00	96,11	6,58
13/12/18	BF - BT - 6 mois - 29.mai.19	6,50%	6,17%	19,28
12/12/18	ML - BT - 6 mois - 12.juin.19	6,00%	5,85%	20,00
30/11/18	NG - BT - 12 mois - 01.décembre.19	6,55%	6,15%	27,50
29/11/18	BJ - 6,1% - 3 ans - 30.novembre.21	95,50	96,76	16,50