

NOTE DE PRE-EMISSION ETAT DE LA GUINÉE-BISSAU EMISSION DE BONS ASSIMILABLES DU TRESOR DU 18/02/2020

ETAT DE LA GUINÉE-BISSAU		
CUMUL DES EMISSIONS 2020 AU 17 FÉVRIER 2020		
Montant en Milliards FCFA		
BT*	OT**	Total
Nombre réalisé en 2020		
0	2	2
Volume réalisé en 2020		
0,00	10,96	11
Remboursement effectués		
4,01	0,00	4
Volume Net		
-4,01	10,96	7
Montant des intérêts		
0,00	0,00	0
Emission à Venir en T1 2020		
2	2	4
Volume Restant à émettre en T1 2020		
10,00	10,00	20

UMOA		
CUMUL DES EMISSIONS 2020 AU 17 FÉVRIER 2020		
Montant en Milliards FCFA		
BT*	OT**	Total
Nombre réalisé en 2020		
9	17	26
Volume réalisé en 2020		
244,63	447,01	692
Remboursement effectués		
220,71	85,75	306
Volume Net		
23,92	222,14	246
Montant des intérêts		
0,00	139,13	139
Emission à Venir en T1 2020		
10	19	29
Volume Restant à émettre en T1 2020		
225,00	365,00	590

*BT = Bons du Trésor
 **OT = Obligations du Trésor
 ***CUMUL hors Euro bond
 (1) service de la dette

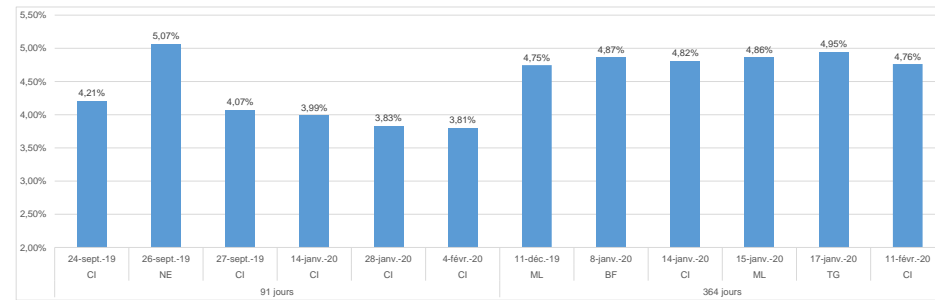
TITRES

Date d'adjudication :	18/02/20	
Date de valeur :	19/02/20	
Montant mis en adjudication :	10 milliards de FCFA	
Titres :	BAT 91 jours	BAT 364 jours
Taux d'intérêt :	Multiples	Multiples
Échéance :	19/05/20	16/02/21
Valeur nominale unitaire :	1 000 000 F CFA	1 000 000 F CFA
ISIN :	GW0000000285	GW0000000293

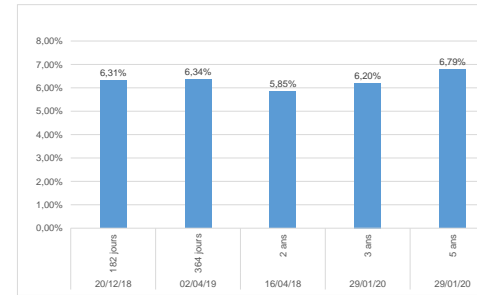
CONTEXTE

- Première intervention de la Guinée-Bissau en 2020 sur le point 91 jours et sur le point 364 jours ;
- Dernière intervention de la Guinée-Bissau sur la maturité : 91 jours (première intervention) 364 jours (le 02 avril 2019) : 6,34% ;
- Dernière intervention dans l'Union sur la maturité : 91 jours (Côte d'Ivoire, le 04 février 2020) : 3,81% ; 364 jours (Côte d'Ivoire, le 11 février 2020) : 4,76% ;
- Prochaines tombés de la Guinée-Bissau : 9 milliards de service de dettes prévu en mars 2020.

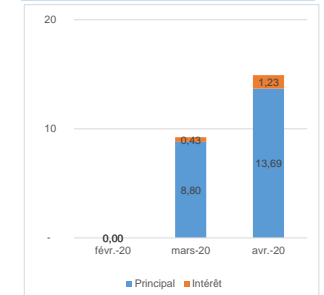
EVOLUTION DES TAUX A 91 JOURS ET A 364 JOURS DANS L'UNION



DERNIERS TAUX OBSERVES DE LA GUINÉE-BISSAU



PROCHAINES TOMBÉES DE LA GUINÉE-BISSAU



INJECTION DE LIQUIDITE HEBDOMADAIRE DU 11/02/2020

Montants (milliards)	Mis en adjudication	3 690,00
	Proposés	4 896,24
	Retenus	3 690,00
	Rejetés	1 206,24
Taux	Min	2,5000%
	Max	4,5000%
	Marginal	2,5500%
	Moyen Pondéré	2,8102%

DERNIERES ADJUDICATIONS

Date d'adjudication	Libellé	PM/TM	PMP/TMP	Montant émis (milliards)
14/02/20	TG - 6,15% - 3 ans - 03.février.23	100,00	100,04	27,50
13/02/20	NG - 6,5% - 7 ans - 14.février.27	98,75	99,68	16,50
12/02/20	BF - 6,15% - 3 ans - 13.février.23	100,05	100,39	22,00
11/02/20	CI - 5,75% - 3 ans - 12.février.23	99,00	99,00	37,70
11/02/20	CI - BT - 12 mois - 09.février.21	4,80%	4,76%	22,00
07/02/20	SN - 6% - 5 ans - 10.février.25	100,00	100,03	30,68