

# NOTE DE PRE-EMISSION ETAT DE LA GUINÉE-BISSAU EMISSION D'OBLIGATIONS ASSIMILABLES DU TRESOR DU 24/03/2020

ETAT DE LA GUINÉE-BISSAU		
CUMUL DES EMISSIONS 2020 AU 23 MARS 2020		
Montant en Milliards FCFA		
BT*	OT**	Total
Nombre réalisé en 2020		
2	2	4
Volume réalisé en 2020		
11,00	10,96	22
Remboursement effectués		
4,01	0,00	4
Volume Net		
6,99	10,53	18
Montant des intérêts		
0,00	0,43	0
Emission à Venir en T1 2020		
0	2	2
Volume Restant à émettre en T1 2020		
0,00	10,00	10

UMOA		
CUMUL DES EMISSIONS 2020 AU 23 MARS 2020		
Montant en Milliards FCFA		
BT*	OT**	Total
Nombre réalisé en 2020		
17	31	48
Volume réalisé en 2020		
418,63	824,92	1244
Remboursement effectués		
269,50	245,30	515
Volume Net		
149,13	257,47	407
Montant des intérêts		
0,00	322,15	322
Emission à Venir en T1 2020		
2	5	7
Volume Restant à émettre en T1 2020		
55,00	60,50	115

\*BT = Bons du Trésor  
\*\*OT = Obligations du Trésor  
\*\*\*CUMUL hors Euro bond  
(1) service de la dette

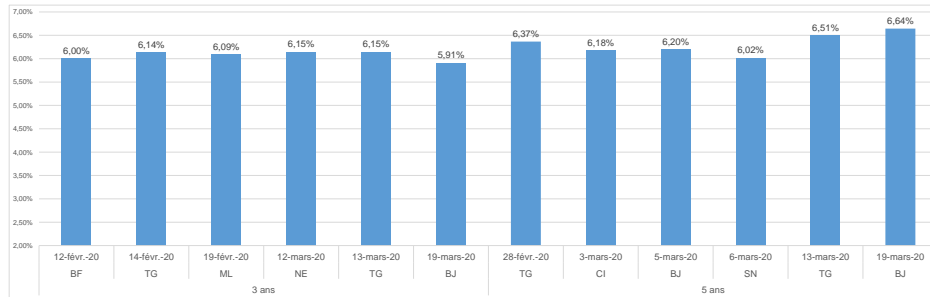
## TITRES

Date d'adjudication :	24/03/20	
Date de valeur :	25/03/20	
Montant mis en adjudication :	10 milliards de FCFA	
Titres :	OAT 3 ans	OAT 5 ans
Taux d'intérêt :	6,25%	6,50%
Échéance :	30/01/23	30/01/25
Valeur nominale unitaire :	10 000 F CFA	10 000 F CFA
ISIN :	GW0000000269	GW0000000277

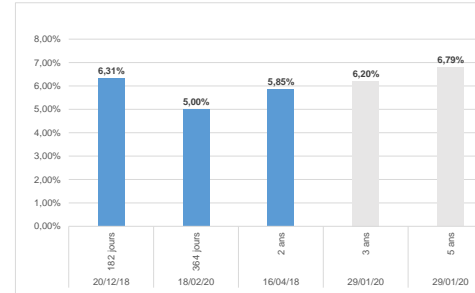
## CONTEXTE

- Seconde intervention de la Guinée-Bissau en 2020 sur le point 3 ans et 5 ans ;
- Dernière intervention de la Guinée-Bissau sur la maturité :  
3 ans (le 29 janvier 2020) : 6,20% ;  
5 ans (le 29 janvier 2020) : 6,79% ;
- Dernière intervention dans l'Union sur la maturité :  
3 ans (Bénin, le 19 mars 2020) : 6,64% ;  
5 ans (Bénin, le 19 mars 2020) : 5,91% ;
- Prochaines tombées de la Guinée-Bissau : 8 milliards de service de dettes prévu en mars 2020.

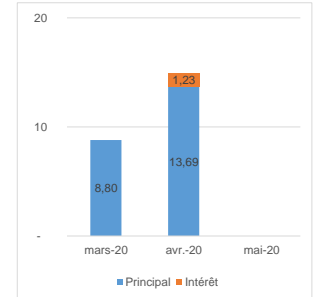
## EVOLUTION DES TAUX A 3 ANS ET A 5 ANS DANS L'UNION



## DERNIERS TAUX OBSERVES DE LA GUINÉE-BISSAU



## PROCHAINES TOMBÉES DE LA GUINÉE-BISSAU



## INJECTION DE LIQUIDITE HEBDOMADAIRE DU 17/03/2020

Montants (milliards)	Mis en adjudication	
		Proposés
	Retenus	5 392,15
	Rejetés	3 690,00
		1 702,15
Taux	Min	2,5100%
	Max	4,5000%
	Marginal	2,5500%
	Moyen Pondéré	2,7319%

## DERNIERES ADJUDICATIONS

Date d'adjudication	Libellé	PM/TM	PMP/TMP	Montant émis (milliards)
19/03/20	BJ - 6% - 5 ans - 06.mars.25	97,00	97,10	10,50
19/03/20	BJ - 5,9% - 3 ans - 24.janvier.23	97,50	99,06	19,50
13/03/20	TG - 6,5% - 7 ans - 16.mars.27	98,00	98,30	12,53
13/03/20	TG - 6,4% - 5 ans - 02.mars.25	98,50	99,31	10,82
13/03/20	TG - 6,15% - 3 ans - 16.mars.23	99,95	100,00	31,61
12/03/20	NG - 6,15% - 3 ans - 13.mars.23	99,87	100,00	22,00