

NOTE DE PRE-EMISSION

ETAT DU MALI: EMISSION DE BONS DU TRESOR N° 04/2015 DU 29/09/2015

ETAT DU MALI		
***CUMUL DES EMISSIONS 2015 AU 23 SEPTEMBRE		
Montants en Milliards FCFA		
BT*	OT**	Total
Nombre réalisé en 2015		
3	6	9
Volume réalisé en 2015		
131,30	214,5	345,80
Remboursements effectués		
220,45	4,02	224,47
Volume Net		
-89,15	210,48	121,33
Montant des intérêts		
11,38	0,97	12,34
Emissions à venir en 2015		
2	2	4
Volume restant à émettre en 2015		
65	70	135

UMOA		
***CUMUL DES EMISSIONS 2015 AU 23 SEPTEMBRE		
Montants en Milliards FCFA		
BT*	OT**	Total
Nombre réalisé en 2015		
27	31	58
Volume réalisé en 2015		
860,67	1193,63	2054,30
Remboursements effectués		
988,74	384,44	1373,18
Volume Net		
-128,07	809,19	681,12
Montant des intérêts		
55,35	209,27	264,61
Emissions à venir en 2015		
7	10	17
Volume restant à émettre en 2015		
220	552,88	772,88

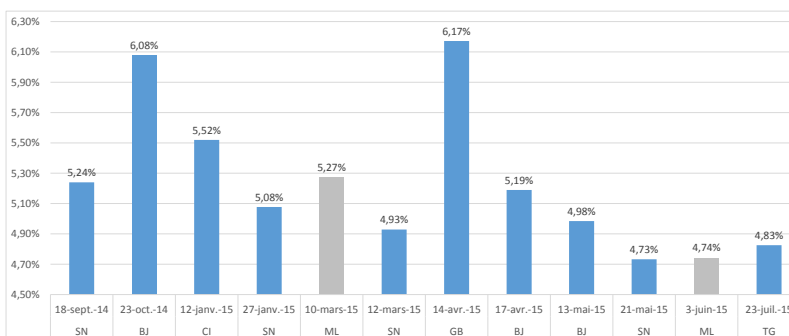
TITRE

Date d'adjudication : 29/09/15
Date de valeur : 30/09/15
Type d'adjudication : Taux Multiples
Maturité : 728 jours
Échéance : 26/09/2017
Montant mis en adjudication : 30 milliards

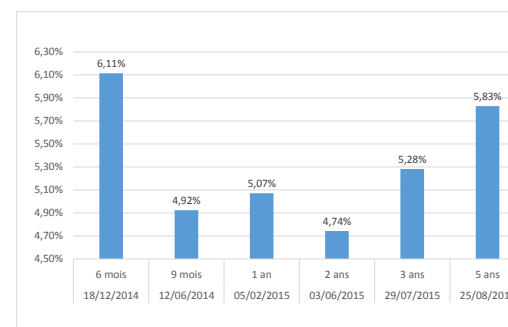
CONTEXTE

- C'est la troisième intervention en 2015 du Mali sur le 2 ans.
- La dernière intervention du Mali sur le 2 ans est ressortie à un taux moyen pondéré de 4,74 (03 juin 2015).
- Cette opération intervient le jour des tombées du Mali pour un montant qui s'élève à 45,5 milliards.

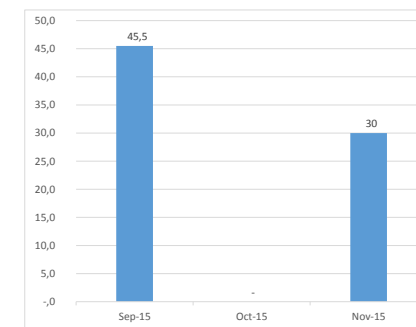
EVOLUTION DES TAUX A 2 ANS DANS L'UNION ⁽¹⁾



DERNIERS TAUX OBSERVES DU MALI



PROCHAINES TOMBÉES DU MALI



INJECTION DE LIQUIDITE DU 22/09/2015

Montants (milliards)	Mis en adjudication	
	Proposés	1 475,00
	Retenus	1 593,75
	Rejetés	118,75
Taux	Min	2,5201%
	Max	2,6105%
	Marginal	2,5307%
	Moyen Pondéré	2,5441%

DERNIERES ADJUDICATIONS

Date d'adjudication	Libellé	PM/TM	PMP/TMP	Montant émis (milliards)
10/09/15	BF - BT - 6 mois - 10.mars.16	4,35%	4,29%	33
09/09/15	SN - 6,25% - 7 ans - 10.septembre.22	101,03%	101,16%	32,262
08/09/15	NG - 6% - 5 ans - 25.février.20	100,00%	100,81%	31,796
27/08/15	BJ - 6,25% - 5 ans - 31.juillet.20	101,05%	101,20%	44
25/08/15	ML - 6,25% - 5 ans - 10.avril.20	100,80%	101,11%	33
12/08/15	SN - 5,9% - 5 ans - 13.août.20	100,15%	100,50%	32,139

*BT = Bons du Trésor

**OT = Obligations du Trésor

***CUMUL hors Euro bond

⁽¹⁾sur douze (12) mois glissants