

NOTE DE PRE-EMISSION

ETAT DU MALI : EMISSION D'OBLIGATIONS DU TRESOR N° 08/2015 DU 17/11/2015

ETAT DU MALI

***CUMUL DES EMISSIONS 2015
AU 13 NOVEMBRE

Montants en Milliards FCFA

BT*	OT**	Total
4	7	11

Nombre réalisé en 2015

164,3	253,00	417,30
-------	--------	--------

Volume réalisé en 2015

295,95	4,02	299,97
--------	------	--------

Remboursements effectués

-131,65	248,98	117,33
---------	--------	--------

Volume Net

14,37	3,72	18,09
-------	------	-------

Montant des intérêts

1	1	2
---	---	---

Emissions à venir en 2015

35	35	70
----	----	----

Volume restant à émettre en 2015

1059,17	1607,21	2666,37
---------	---------	---------

Remboursements effectués

1287,69	437,45	1725,14
---------	--------	---------

Volume Net

66,33	242,62	308,95
-------	--------	--------

Emissions à venir en 2015

4	6	10
---	---	----

Volume restant à émettre en 2015

130	315	445
-----	-----	-----

Remboursements effectués

228,53	1169,76	941,23
--------	---------	--------

Volume Net

66,33	242,62	308,95
-------	--------	--------

Emissions à venir en 2015

4	6	10
---	---	----

Volume restant à émettre en 2015

130	315	445
-----	-----	-----

Remboursements effectués

228,53	1169,76	941,23
--------	---------	--------

Volume Net

66,33	242,62	308,95
-------	--------	--------

Emissions à venir en 2015

4	6	10
---	---	----

Volume restant à émettre en 2015

130	315	445
-----	-----	-----

Remboursements effectués

228,53	1169,76	941,23
--------	---------	--------

Volume Net

66,33	242,62	308,95
-------	--------	--------

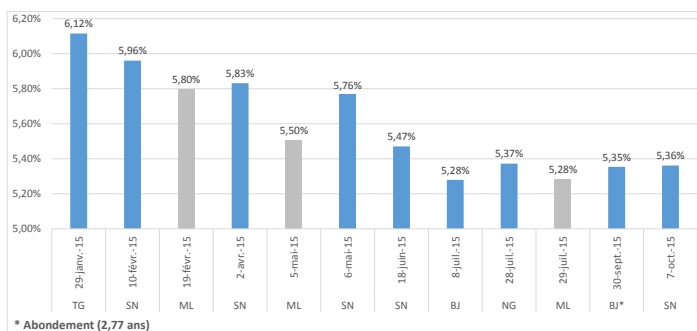
TITRE

Date d'adjudication : 17/11/15
 Type d'adjudication : Prix multiples
 Maturité : 3 ans
 Échéance : 18/11/18
 Type d'amortissement : In fine
 Différé : -
 Fréquence amortissement : -
 Coupon : 5,50%
 Fréquence coupon : Annuelle
 Montant mis en adjudication : 35 milliards

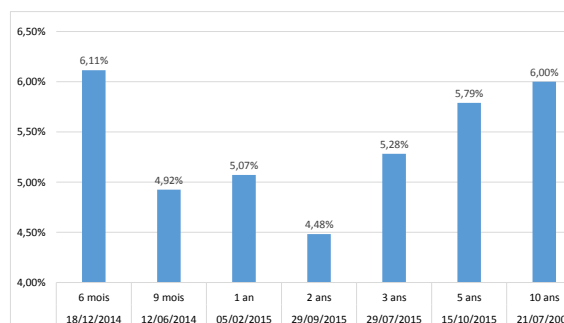
CONTEXTE

- C'est la quatrième intervention en 2015 du Mali sur ce point de la courbe.
- La dernière intervention à 3 ans dans l'Union est ressortie à 100,3604% soit un taux moyen pondéré de 5,36% (Sénégal le 07/10/2015).
- La prochaine tombée attendue du Mali interviendra le 22 Décembre 2015 pour un montant de 9,5 milliards.

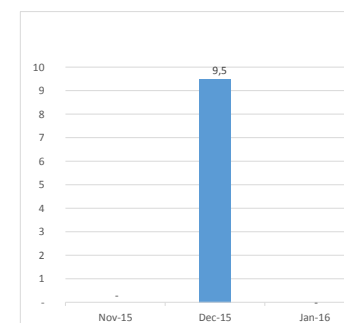
EVOLUTION DES RENDEMENTS A 3 ANS DANS L'UNION (1)



DERNIERS TAUX OBSERVES DU MALI



PROCHAINES TOMBEEES DU MALI



INJECTION DE LIQUIDITE 10/11/2015

Montants (milliards)	Mis en adjudication	
	Proposés	1 751,738
	Retenus	1 730,00
	Rejetés	21,738
Taux	Min	2,5000%
	Max	2,7500%
	Marginal	2,5400%
	Moyen Pondéré	2,5597%

DERNIERES ADJUDICATIONS

Date d'adjudication	Libellé	PM/TM	PMP/TMP	Montant émis (milliards)
03/11/15	CI - BT - 24 mois - 31.octobre.17	5,249%	4,481%	50
27/10/15	BJ - 6,25% - 5 ans - 31.juillet.20	101,06%	101,16%	33
21/10/15	NG - BT - 6 mois - 20.avril.16	5,25%	4,837%	38,5
20/10/15	BF - BT - 6 mois - 19.avril.16	4,75%	4,37%	44
15/10/15	ML - 6,25% - 5 ans - 10.avril.20	100,91%	101,16%	38,5
13/10/15	CI - 5,85% - 7 ans - 14.octobre.22	100%	100,0027%	110

*BT = Bons du Trésor

**OT = Obligations du Trésor

***CUMUL hors Euro bond

(1) sur douze (12) mois glissants