

## NOTE DE PRE-EMISSION ETAT DU MALI EMISSION D'OBLIGATIONS ASSIMILABLES DU TRESOR DU 18/07/2018

ETAT DU MALI		
CUMUL DES EMISSIONS 2018 AU 17 JUILLET 2018		
Montant en Milliards FCFA		
BT*	OT**	Total
Nombre réalisé en 2018		
6	6	12
Volume réalisé en 2018		
107,30	125,31	233
Remboursement effectués		
41,53	134,84	176
Volume Net		
59,43	-44,70	15
Montant des intérêts		
6,34	35,17	42
Emission à Venir en 2018		
4	4	8
Volume Restant à émettre en 2018		
82,00	85,00	167

UMOA		
CUMUL DES EMISSIONS 2018 AU 17 JUILLET 2018		
Montant en Milliards FCFA		
BT*	OT**	Total
Nombre réalisé en 2018		
41	31	72
Volume réalisé en 2018		
818,06	424,08	1242
Remboursement effectués		
806,81	776,51	1583
Volume Net		
-28,51	-721,28	-750
Montant des intérêts		
39,76	368,86	409
Emission à Venir en 2018		
28	32	60
Volume Restant à émettre en 2018		
596,50	714,20	1311

\*BT = Bons du Trésor  
\*\*OT = Obligations du Trésor  
\*\*\*CUMUL hors Euro bond  
(1) service de la dette

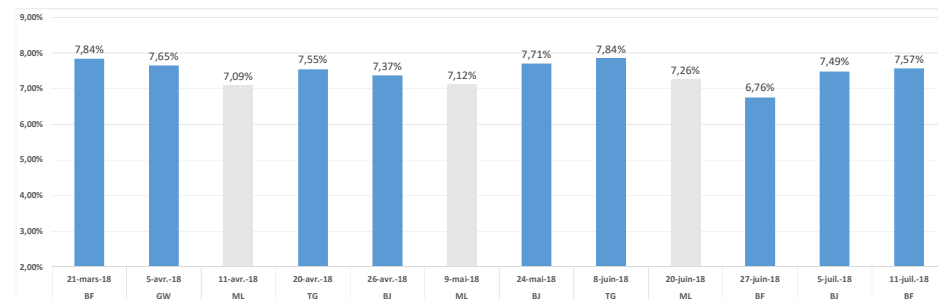
### TITRES

Date d'adjudication :	18/07/18
Date de valeur :	19/07/18
Montant mis en adjudication :	20 milliards de FCFA
Titres :	OAT_3 ans
Taux d'intérêt :	6,15%
Échéance :	19/07/21
Valeur nominale unitaire :	10 000 F CFA
ISIN :	ML0000000975

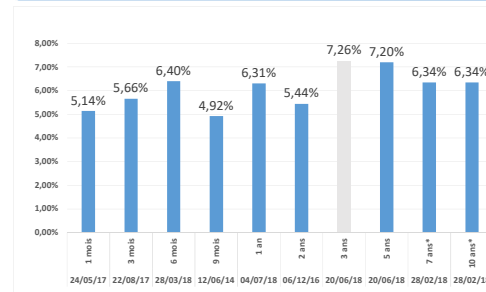
### CONTEXTE

- Cinquième intervention du Mali sur le point 3 ans en 2018;
- Dernière intervention du Mali sur cette maturité : 3 ans (le 20 juin 2018) : 7,26%;
- Dernière intervention dans l'Union sur cette maturité : 3 ans (Burkina le 11 juillet 2018) : 7,57%;
- Prochaines tombées du Mali : 45,108 milliards de service en entre le 23 juillet et le 30 août 2018.

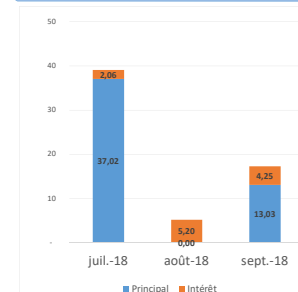
### EVOLUTION DES TAUX A 3 ANS DANS L'UNION



### DERNIERS TAUX OBSERVES DU MALI



### PROCHAINES TOMBÉES DU MALI



### INJECTION DE LIQUIDITE DU HEBDOMADAIRE 10/07/2018

Montants (milliards)	Mis en adjudication	3 125,00
	Proposés	2 845,55
	Retenus	2 845,55
Taux	Rejetés	0,00
	Min	2,5000%
	Max	4,5000%
	Marginal	2,5000%
	Moyen Pondéré	2,9253%

### DERNIERES ADJUDICATIONS

Date d'adjudication	Libellé	PM/TM	PMP/TMP	Montant émis (milliards)
12/07/18	NG - 6,25% - 5 ans - 13.juillet.23	95,00	95,82	3,97
12/07/18	NG - BT - 12 mois - 11.juillet.19	6,50%	6,38%	18,03
11/07/18	BF - 6,15% - 3 ans - 12.juillet.21	96,00	96,29	23,27
12/07/18	BJ - BT - 12 mois - 09.juillet.19	6,30%	6,29%	27,50
06/07/18	NG - 6,5% - 7 ans - 09.juillet.25	95,55	97,41	24,33
06/07/18	NG - 6,25% - 5 ans - 09.juillet.23	95,00	97,77	32,28