

NOTE DE PRE-EMISSION

ETAT DU MALI : EMISSION D'OBLIGATIONS DU TRESOR N° ML/15/01

| ETAT DU MALI | | |
|---|------|--------|
| ***CUMUL DES EMISSIONS 2015 AU 18 FEVRIER | | |
| Montants en Milliards FCFA | | |
| BT* | OT** | Total |
| Nombre réalisé en 2015 | | |
| 1 | 0 | 1 |
| Volume réalisé en 2015 | | |
| 40 | 0 | 40 |
| Remboursements effectués | | |
| 58,00 | 0,00 | 58,00 |
| Volume Net | | |
| -18,00 | 0,00 | -18,00 |
| Montant des intérêts | | |
| 2,03 | 0,00 | 2,03 |
| Emissions à venir en 2015 | | |
| 5 | 5 | 10 |
| Volume restant à émettre en 2015 | | |
| 224 | 180 | 404 |

| UMOA | | |
|---|--------|--------|
| ***CUMUL DES EMISSIONS 2015 AU 18 FEVRIER | | |
| Montants en Milliards FCFA | | |
| BT* | OT** | Total |
| Nombre réalisé en 2015 | | |
| 10 | 2 | 12 |
| Volume réalisé en 2015 | | |
| 302,06 | 61,68 | 363,74 |
| Remboursements effectués | | |
| 314,61 | 31,66 | 346,27 |
| Volume Net | | |
| -12,54 | 30,02 | 17,47 |
| Montant des intérêts | | |
| 18,22 | 25,69 | 43,91 |
| Emissions à venir en 2015 | | |
| 24 | 30 | 54 |
| Volume restant à émettre en 2015 | | |
| 754 | 1251,1 | 2005,1 |

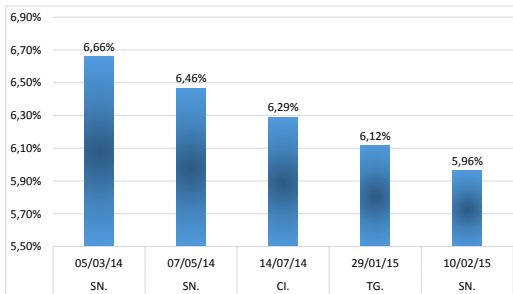
TITRE

| | |
|-------------------------------|----------------|
| Date d'adjudication : | 19/02/15 |
| Type d'adjudication : | Prix multiples |
| Maturité : | 3 ans |
| Échéance : | 20/02/18 |
| Type d'amortissement : | In fine |
| Différé : | - |
| Fréquence amortissement : | - |
| Coupon : | 5,50% |
| Fréquence coupon : | Annuelle |
| Montant mis en adjudication : | 30 milliards |

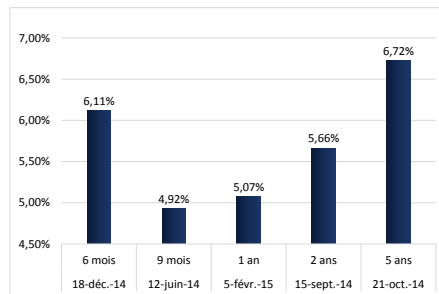
CONTEXTE

- Cette émission à 3 ans, d'un montant de 30 milliards est, la première intervention du Mali sur le compartiment des obligations du Trésor en 2015.
- Cette opération survient dans un environnement marqué par une baisse des rendements à 3 ans observée dans l'Union sur les 12 derniers mois et une modification de la structure des titres de maturité 3 ans (remboursement in fine depuis le début de l'année).
- Cette opération a fait l'objet d'une modification du calendrier trimestriel des émissions.

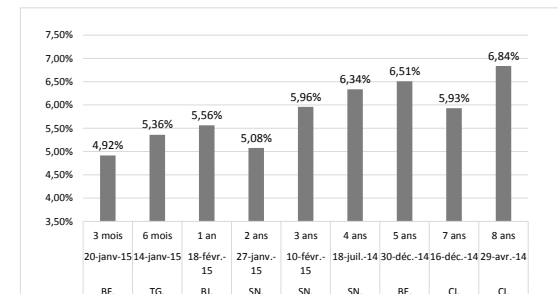
EVOLUTION DES RENDEMENTS A 3 ANS DANS L'UNION ⁽¹⁾



DERNIERS TAUX OBSERVES DU MALI



DERNIERS TAUX OBSERVES DANS L'UNION PAR MATURITE



INJECTION DE LIQUIDITE DU 13/02/2015

| Montants (milliards) | Mis en adjudication | |
|----------------------|---------------------|----------|
| | Proposés | 1 400,00 |
| | Retenus | 1 391,34 |
| | Rejetés | 8,66 |
| Taux | Min | 2,5250% |
| | Max | 2,7500% |
| | Marginal | 2,5250% |
| | Moyen Pondéré | 2,5459% |

DERNIERES ADJUDICATIONS

| Date d'adjudication | Libellé | PM/TM | PMP/TMP | Montant émis (milliards) |
|---------------------|-----------------------------------|---------|----------|--------------------------|
| 18/02/15 | BJ -BT - 12 mois - 17.février.16 | 5,7495% | 5,5631% | 25 |
| 11/02/15 | TG -BT - 12 mois - 10.février.16 | 5,85% | 5,6365% | 30 |
| 10/02/15 | SN - 5,5% - 3 ans - 11.février.18 | 98,00% | 98,7535% | 32 |
| 05/02/15 | ML -BT - 12 mois - 04.février.16 | 5,25% | 5,0712% | 40 |
| 29/01/15 | TG - 5,5% - 3 ans - 30.janvier.18 | 97,00% | 98,3443% | 30 |
| 27/01/15 | SN -BT - 24 mois - 24.janvier.17 | 5,20% | 5,0772% | 33 |

*BT = Bons du Trésor

**OT = Obligations du Trésor

***CUMUL hors Euro bond

⁽¹⁾ sur douze (12) mois glissants