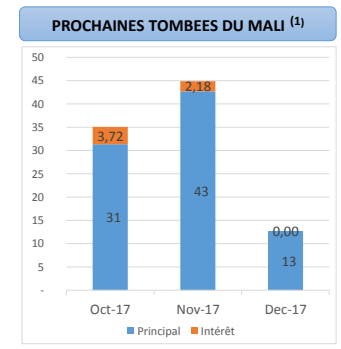
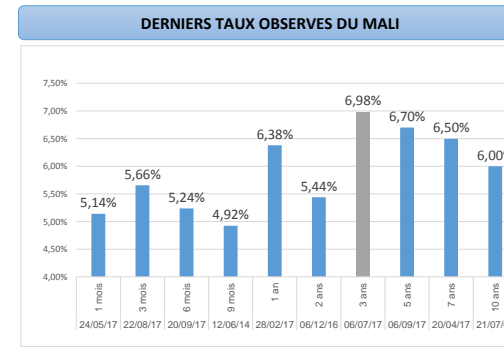
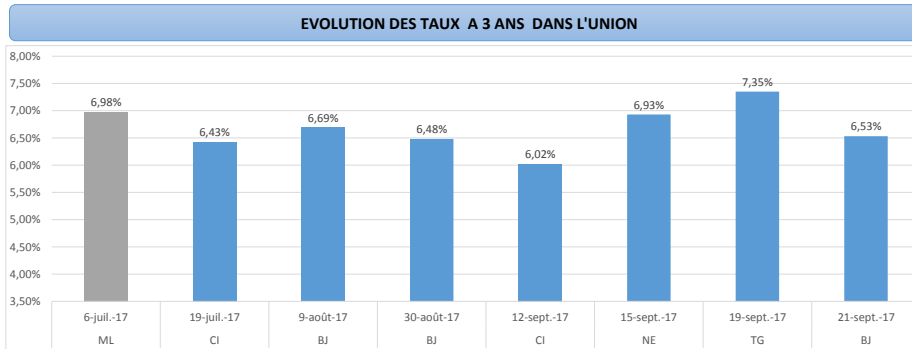


NOTE DE PRE-EMISSION ETAT DU MALI: EMISSION D'OBLIGATIONS ASSIMILABLES DU TRESOR DU 27/09/2017

| ETAT DU MALI | | |
|--|--------|--------|
| CUMUL DES EMISSIONS 2017 AU 26 SEPTEMBRE | | |
| Montant en Milliards FCFA | | |
| BT** | OT** | Total |
| Nombre réalisé en 2017 | | |
| 12 | 9 | 21 |
| Volume réalisé en 2017 | | |
| 175,46 | 103,30 | 279 |
| Remboursement effectués | | |
| 270,80 | 41,15 | 312 |
| Volume Net | | |
| -95,33 | 62,15 | -33 |
| Montant des intérêts | | |
| 4,30 | 34,43 | 39 |
| Emission à Venir en 2017 | | |
| 2 | 2 | 4 |
| Volume Restant à émettre en 2017 | | |
| 90,00 | 45,00 | 135 |
| UMO A | | |
| CUMUL DES EMISSIONS 2017 AU 26 SEPTEMBRE | | |
| Montant en Milliards FCFA | | |
| BT** | OT** | Total |
| Nombre réalisé en 2017 | | |
| 74 | 47 | 121 |
| Volume réalisé en 2017 | | |
| 1188,21 | 899,06 | 2087 |
| Remboursement effectués | | |
| 1312,99 | 635,23 | 1948 |
| Volume Net | | |
| -124,79 | 263,83 | 139,04 |
| Montant des intérêts | | |
| 39,86 | 395,50 | 435 |
| Emission à Venir en 2017 | | |
| 10 | 7 | 17 |
| Volume Restant à émettre en 2017 | | |
| 353,00 | 235,00 | 588 |

| TITRE | |
|-------------------------------|------------------------------------|
| Montant mis en adjudication : | 15 milliards |
| Date d'adjudication : | 27/09/17 |
| Date de valeur : | 28/09/17 |
| Nature de titres | OBLIGATIONS ASSIMILABLES DU TRESOR |
| Échéance : | 07/07/20 |
| Taux d'intérêt : | 6,00% |
| Valeur nominale unitaire | 10 000 FCFA |
| ISIN : | ML0000000751 |

- CONTEXTE**
- Septième intervention du Mali sur le point 3 ans en 2017;
 - Dernières interventions du Mali (taux moyen pondéré) : 3 ans (le 06 juillet 2017) : 6,98%
 - Dernière intervention dans l'Union (taux moyen pondéré) : 3 ans (Bénin, le 21 septembre 2017) : 6,53%
 - Prochaines tombées du Mali: 33 milliards le 26 septembre 2017.



INJECTION DE LIQUIDITE DU 22/09/2017

| Montants (milliards) | Mis en adjudication | |
|----------------------|---------------------|----------|
| | | Proposés |
| | Retenus | 3 125,00 |
| | Rejetés | 163,83 |
| Taux | Min | 2,5000% |
| | Max | 4,2000% |
| | Marginal | 2,7525% |
| | Moyen Pondéré | 3,1106% |

DERNIERES ADJUDICATIONS

| Date d'adjudication | Libellé | PM/TM | PMP/TMP | Montant émis (milliards) |
|---------------------|--------------------------------------|--------|---------|--------------------------|
| 21/09/17 | BJ -BT - 12 mois - 20.septembre.18 | 5,90% | 5,58% | 8,847 |
| 21/09/17 | BJ - 6% - 3 ans - 22.septembre.20 | 97,95% | 98,58% | 2,330 |
| 21/09/17 | BJ - 6,15% - 5 ans - 22.septembre.22 | 97,25% | 97,88% | 5,239 |
| 21/09/17 | BJ - 6,3% - 7 ans - 22.septembre.24 | 97,00% | 97,82% | 8,349 |
| 21/09/17 | BJ - 6,5% - 10 ans - 22.septembre.27 | 97,00% | 97,80% | 4,416 |
| 20/09/17 | ML -BT - 6 mois - 21.mars.18 | 5,50% | 5,24% | 16,500 |

*BT = Bons du Trésor
**OT = Obligations du Trésor
***CUMUL hors Euro bond
⁽¹⁾service de la dette