

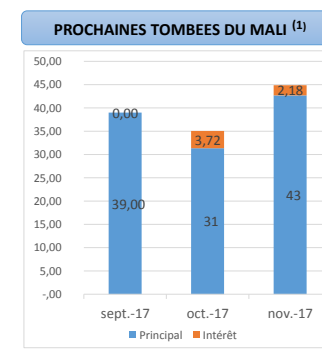
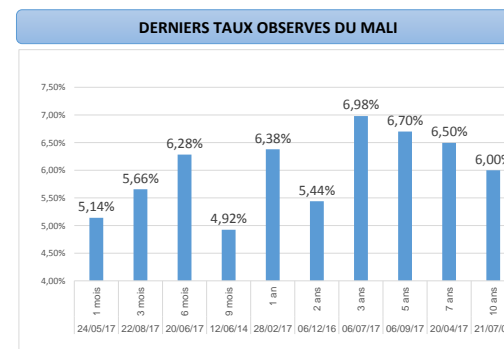
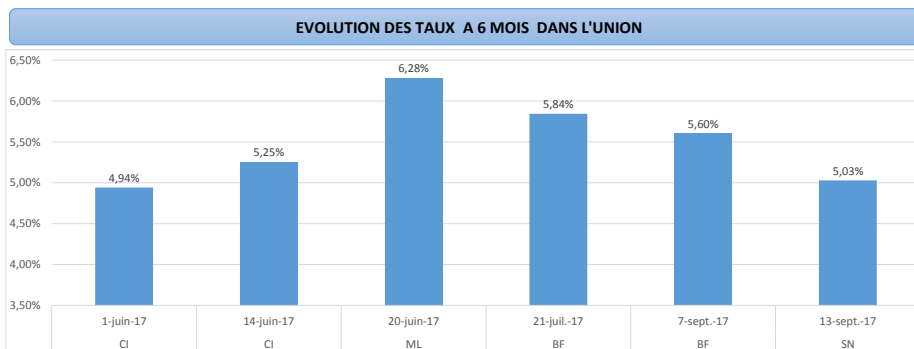
## NOTE DE PRE-EMISSION ETAT DU MALI: EMISSION DE BONS DU TRESOR DU 20/09/2017

ETAT DU MALI		
CUMUL DES EMISSIONS 2017 AU 18 SEPTEMBRE		
Montant en Milliards FCFA		
BT**	OT**	Total
Nombre réalisé en 2017		
11	9	20
Volume réalisé en 2017		
158,96	103,30	262
Remboursement effectués		
215,07	41,15	256
Volume Net		
-56,10	62,15	6
Montant des intérêts		
3,59	28,29	32
Emission à Venir en 2017		
3	2	5
Volume Restant à émettre en 2017		
105,00	45,00	150

UMOA		
CUMUL DES EMISSIONS 2017 AU 18 SEPTEMBRE		
Montant en Milliards FCFA		
BT**	OT**	Total
Nombre réalisé en 2017		
72	40	112
Volume réalisé en 2017		
1111,71	858,87	1971
Remboursement effectués		
1252,48	604,00	1856
Volume Net		
-140,78	254,87	114,09
Montant des intérêts		
38,92	393,47	432
Emission à Venir en 2017		
11	9	20
Volume Restant à émettre en 2017		
368,00	255,00	623

TITRE	
Montant mis en adjudication :	15 milliards
Date d'adjudication :	20/09/17
Date de valeur :	21/09/17
Nature de titres	BONS DU TRESOR
Échéance :	21/03/18
Taux d'intérêt :	multiples
Valeur nominale unitaire	1 000 000 FCFA
ISIN :	ML0000000801

- CONTEXTE**
- Cinquième intervention du Mali sur le point 6 mois en 2017;
  - Dernières interventions du Mali (taux moyen pondéré) : 6 mois (le 20 juin 2017) : 6,28%
  - Dernières interventions dans l'Union (taux moyen pondéré) : 6 mois (Sénégal, le 13 septembre 2017) : 5,0290%
  - Prochaines tombées du Mali: 39 milliards entre le 20 et le 30 septembre 2017.



**INJECTION DE LIQUIDITE DU 15/09/2017**

Montants (milliards)	Mis en adjudication	3 125,00
	Proposés	3 126,70
	Retenus	3 130,14
	Rejetés	-3,45
Taux	Min	2,5000%
	Max	4,2000%
	Marginal	2,6725%
	Moyen Pondéré	3,1275%

**DERNIERES ADJUDICATIONS**

Date d'adjudication	Libellé	PM/TM	PMP/TMP	Montant émis (milliards)
15/09/17	NG - 6% - 3 ans - 18.septembre.20	96,00%	97,54%	33,000
13/09/17	SN -BT - 6 mois - 14.mars.18	5,25%	5,03%	20,510
12/09/17	CI - 5,7% - 3 ans - 13.septembre.20	97,75%	99,12%	37,930
12/09/17	CI - 5,85% - 5 ans - 13.septembre.22	97,75%	98,28%	9,406
12/09/17	CI - 6,1% - 7 ans - 13.septembre.24	97,00%	99,00%	5,378
12/09/17	CI - 6,2% - 10 ans - 13.septembre.27	99,20%	99,24%	2,109

\*BT = Bons du Trésor  
\*\*OT = Obligations du Trésor  
\*\*\*CUMUL hors Euro bond  
(1) service de la dette