

NOTE DE PRE-EMISSION

ETAT DU MALI : EMISSION D'OBLIGATIONS ASSIMILABLES DU TRESOR (OAT) N° 05/2016 DU 08/09/2016

ETAT DU MALI

***CUMUL DES EMISSIONS 2016 AU 6 SEPTEMBRE

Montants en Milliards FCFA

BT*	OT**	Total
Nombre réalisé en 2016		
2	5	7
Volume réalisé en 2016		
77	245,81	322,81
Remboursements effectués		
80,00	4,02	84,02
Volume Net		
-3,00	241,79	238,79
Montant des intérêts		
3,92	15,75	19,68
Emissions à venir en 2016		
1	3	4
Volume restant à émettre en 2016		
35	95	130

UMOA

***CUMUL DES EMISSIONS 2016 AU 6 SEPTEMBRE

Montants en Milliards FCFA

BT*	OT**	Total
Nombre réalisé en 2016		
27	26	53
Volume réalisé en 2016		
1082,16	1530,10	2612,26
Remboursements effectués		
865,66	425,24	1290,90
Volume Net		
216,50	1104,86	1321,36
Montant des intérêts		
56,19	280,45	336,64
Emissions à venir en 2016		
8	18	26
Volume restant à émettre en 2016		
278	1320,6	1598,6

TITRE

Date d'adjudication : 08/09/16

Type d'adjudication : Prix multiples

Maturité : 5 ans

Échéance : 09/09/21

Type d'amortissement : Constant

Différé : 3 ans

Fréquence amortissement : Annuelle

Coupon : 6,00%

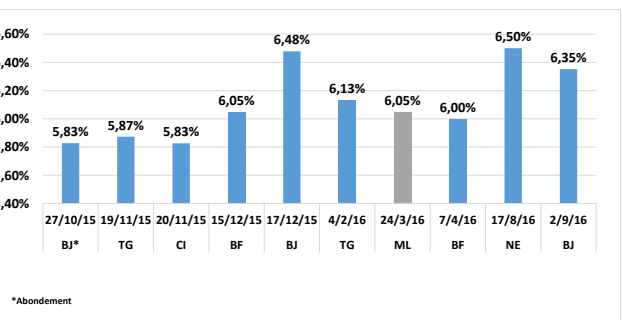
Fréquence coupon : Annuelle

Montant mis en adjudication : 30 milliards

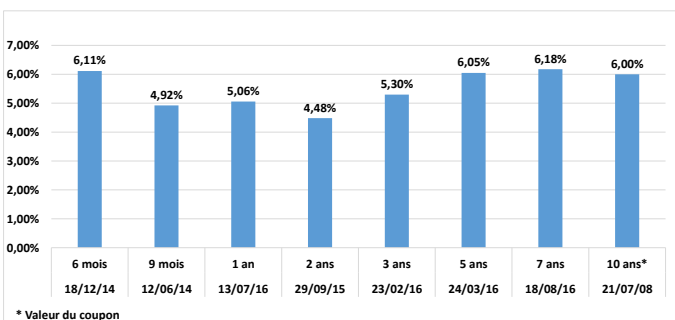
CONTEXTE

- Deuxième intervention du Mali sur ce point de la courbe en 2016.
- Dernière intervention du Mali sur le 5 ans : 6,05% de taux moyen pondéré (le 24 mars 2016).
- Dernière intervention sur le 5 ans dans l'Union : 6,35% de taux moyen pondéré (Bélin le 2 septembre 2016).
- Prochaine tombée du Mali : 13,784 milliards de service de la dette en octobre.

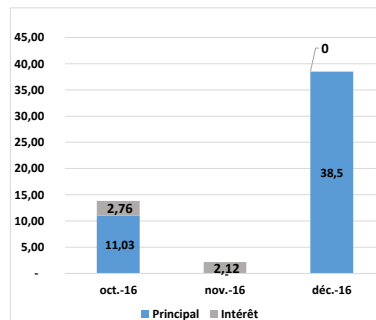
EVOLUTION DES RENDEMENTS A 5 ANS DANS L'UNION



DERNIERS TAUX OBSERVES DU MALI



PROCHAINES TOMBES DU MALI (1)



INJECTION DE LIQUIDITE DU 02/09/2016

Montants (milliards)	Mis en adjudication	2 000,00
	Proposés	2 791,22
	Retenus	2 000,00
	Rejetés	791,22
Taux	Min	2,700%
	Max	3,500%
	Marginal	3,0001%
	Moyen Pondéré	3,2167%

DERNIERES ADJUDICATIONS

Date d'adjudication	Libellé	PM/TM	PMP/TMP	Montant émis (milliards)
02/09/16	BJ - 5,5% - 5 ans - 05.septembre.21	95,00%	96,74%	29,55
01/09/16	BF - 6,5% - 7 ans - 02.septembre.23	98,50%	99,00%	50,00
18/08/16	ML - 6,2% - 7 ans - 19.août.23	100,00%	100,10%	35,00
17/08/16	NG - 6% - 5 ans - 18.août.21	97,00%	98,09%	38,28
11/08/16	BF - BT - 12 mois - 10.août.17	5,00%	4,82%	35,00
04/08/16	SN - 5,5% - 3 ans - 05.août.19	99,50%	99,68%	33,00

*BT = Bons du Trésor
 **OT = Obligations du Trésor
 ***CUMUL hors Euro bond
 (1) service de la dette