

# NOTE DE PRE-EMISSION

## ETAT DU MALI : EMISSION D'OBLIGATIONS DU TRESOR N° ML/15/02

### ETAT DU MALI

\*\*\*CUMUL DES EMISSIONS 2015  
AU 08 Avril

Montants en Milliards FCFA

BT*	OT**	Total
Nombre réalisé en 2015		
2	1	3
Volume réalisé en 2015		
92,8	33	125,8
Remboursements effectués		
147,45	0,00	147,45
Volume Net		
-54,65	33,00	-21,65

Montant des intérêts

7,68	0,00	7,68
Emissions à venir en 2015		
3	7	10
Volume restant à émettre en 2015		
100	235	335

### UMOA

\*\*\*CUMUL DES EMISSIONS 2015  
AU 08 Avril

Montants en Milliards FCFA

BT*	OT**	Total
Nombre réalisé en 2015		
13	8	21
Volume réalisé en 2015		
447,67	251,92	699,60
Remboursements effectués		
518,21	107,58	625,78
Volume Net		
-70,53	144,34	73,81
Montant des intérêts		
29,76	48,33	78,09
Emissions à venir en 2015		
20	26	46
Volume restant à émettre en 2015		
585	1096	1681

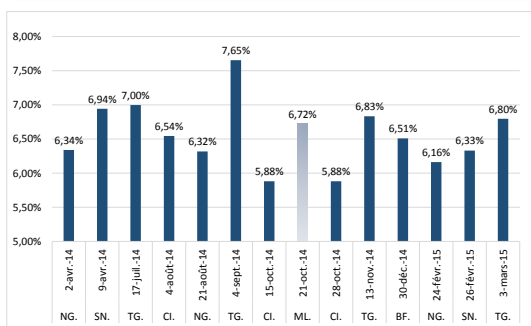
### TITRE

Date d'adjudication :	09/04/15
Type d'adjudication :	Prix multiples
Maturité :	5 ans
Échéance :	10/04/20
Type d'amortissement :	Amortissements constants
Différé :	1 an
Fréquence amortissement :	Annuelle
Coupon :	6,25%
Fréquence coupon :	Annuelle
Montant mis en adjudication :	35 milliards

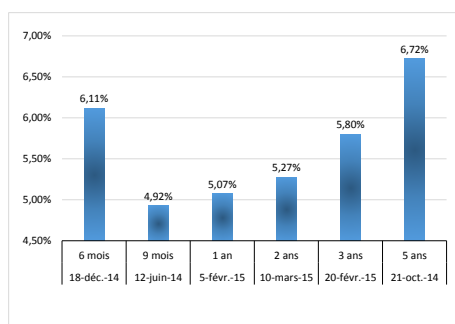
### CONTEXTE

- C'est la troisième émission à 5 ans dans l'Union en 2015. Elle est assortie d'un taux de coupon en deçà (-25 pb) du précédent taux offert par le Togo le 3 mars 2015.
- Cette adjudication intervient au lendemain de l'émission de bons du Trésor de maturité 1 an du Togo.
- Avec cette opération, le Mali intervient sur un point de la courbe pour lequel il n'a réalisé que deux émissions sur le marché monétaire depuis 2010.

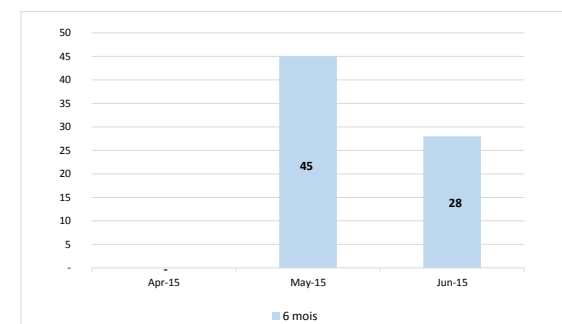
### EVOLUTION DES RENDEMENTS A 5 ANS DANS L'UNION <sup>(1)</sup>



### DERNIERS TAUX OBSERVES DU MALI



### PROCHAINES TOMBES DU MALI



### INJECTION DE LIQUIDITE DU 02 AVRIL 2015

Montants (milliards)	Mis en adjudication	1 275,00
	Proposés	1 287,18
	Retenus	1 275,00
	Rejetés	12,18
Taux	Min	2,5000%
	Max	2,7500%
	Marginal	2,5303%
	Moyen Pondéré	2,5498%

### DERNIERES ADJUDICATIONS

Date d'adjudication	Libellé	PM/TM	PMP/TMP	Montant émis (milliards)
08/04/15	TG - BT - 12 mois - 06.avril.16	5,50%	5,40%	33
02/04/15	SN - 5,5% - 3 ans - 03.avril.18	98,56%	99,10%	33
18/03/15	BJ - 6,5% - 7 ans - 19.mars.22	99,51%	99,69%	44
12/03/15	SN - BT - 24 mois - 09.mars.17	5,00%	4,93%	22
10/03/15	ML - BT - 24 mois - 07.mars.17	5,50%	5,27%	53
05/03/15	BF - BT - 6 mois - 03.septembre.15	5,00%	4,83%	31

\*BT = Bons du Trésor

\*\*OT = Obligations du Trésor

\*\*\*CUMUL hors Euro bond

<sup>(1)</sup>sur douze (12) mois glissants