

NOTE DE PRE-EMISSION ETAT DU MALI EMISSION D'OBLIGATIONS ASSIMILABLES DU TRESOR DU 11/09/2019

| ETAT DU MALI | | |
|---|--------|-------|
| CUMUL DES EMISSIONS 2019 AU 09 SEPTEMBRE 2019 | | |
| Montant en Milliards FCFA | | |
| BT* | OT** | Total |
| Nombre réalisé en 2019 | | |
| 4 | 10 | 14 |
| Volume réalisé en 2019 | | |
| 96,50 | 218,45 | 315 |
| Remboursement effectués | | |
| 141,77 | 96,34 | 238 |
| Volume Net | | |
| -50,64 | 73,53 | 23 |
| Montant des intérêts | | |
| 5,37 | 48,58 | 54 |
| Emission à Venir en 2019 | | |
| 2 | 4 | 6 |
| Volume Restant à émettre en 2019 | | |
| 45,00 | 100,00 | 145 |

| UMOA | | |
|---|---------|-------|
| CUMUL DES EMISSIONS 2019 AU 09 SEPTEMBRE 2019 | | |
| Montant en Milliards FCFA | | |
| BT* | OT** | Total |
| Nombre réalisé en 2019 | | |
| 56 | 52 | 108 |
| Volume réalisé en 2019 | | |
| 1290,63 | 1013,23 | 2304 |
| Remboursement effectués | | |
| 1150,90 | 1015,82 | 2167 |
| Volume Net | | |
| 88,25 | -881,96 | -794 |
| Montant des intérêts | | |
| 51,48 | 879,37 | 931 |
| Emission à Venir en 2019 | | |
| 13 | 19 | 32 |
| Volume Restant à émettre en 2019 | | |
| 320,00 | 301,00 | 621 |

*BT = Bons du Trésor
**OT = Obligations du Trésor
***CUMUL hors Euro bond
(1) service de la dette

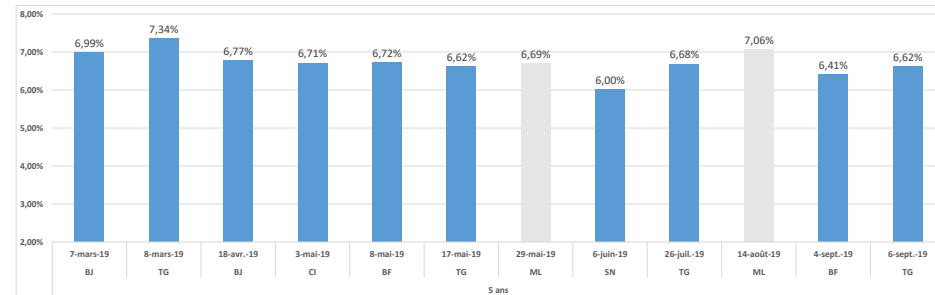
TITRES

| | |
|-------------------------------|------------------------------|
| Date d'adjudication : | 11/09/19 |
| Date de valeur : | 12/09/19 |
| Montant mis en adjudication : | 20 milliards de FCFA |
| Titres : | OAT_5 ans (3 ans de différé) |
| Taux d'intérêt : | 6,40% |
| Échéance : | 12/09/24 |
| Valeur nominale unitaire : | 10 000 F CFA |
| ISIN : | ML0000001221 |

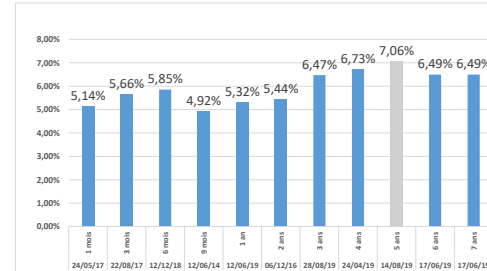
CONTEXTE

- Troisième intervention du Mali sur le point 5 ans (3 ans de différé) en 2019 ;
- Dernière intervention du Mali sur la maturité : 5 ans (3 ans de différé) (le 24 avril 2019) : 6,73% ;
- Dernière intervention dans l'Union sur la maturité : 5 ans (3 ans de différé) (Mali, le 24 avril 2019) : 6,73% ;
- Prochaines tombées du Mali : 72,276 milliards de service de la dette prévue en octobre 2019.

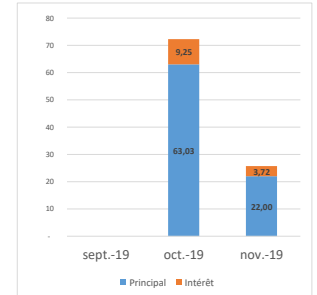
EVOLUTION DES TAUX A 5 ANS DANS L'UNION



DERNIERS TAUX OBSERVES DU MALI



PROCHAINES TOMBÉES DU MALI



INJECTION DE LIQUIDITE HEBDOMADAIRE DU 03/09/2019

| | | |
|----------------------|---------------------|----------|
| Montants (milliards) | Mis en adjudication | 3 690,00 |
| | Proposés | 4 091,93 |
| | Retenus | 3 690,00 |
| | Rejetés | 401,93 |
| Taux | Min | 2,5000% |
| | Max | 4,5000% |
| | Marginal | 2,5500% |
| | Moyen Pondéré | 3,2826% |

DERNIERES ADJUDICATIONS

| Date d'adjudication | Libellé | PM/TM | PMP/TMP | Montant émis (milliards) |
|---------------------|--------------------------------------|-------|---------|--------------------------|
| 06/09/19 | TG - 6,5% - 5 ans - 09.septembre.24 | 99,02 | 99,47 | 22,00 |
| 04/09/19 | BF - 6,25% - 5 ans - 05.septembre.24 | 99,00 | 99,31 | 22,00 |
| 28/08/19 | ML - 6,15% - 3 ans - 29.août.22 | 98,81 | 99,13 | 27,50 |
| 22/08/19 | NG - BT - 12 mois - 20.août.20 | 5,50% | 5,11% | 22,00 |
| 21/08/19 | BF - BT - 12 mois - 19.août.20 | 5,25% | 5,16% | 22,00 |
| 20/08/19 | CI - BT - 3 mois - 19.novembre.19 | 4,80% | 4,76% | 27,50 |