

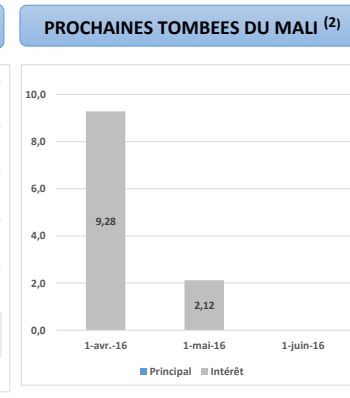
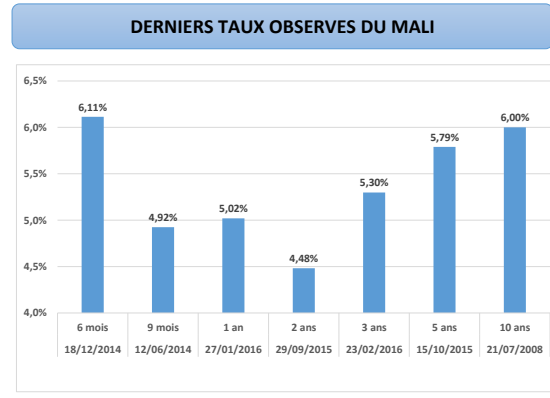
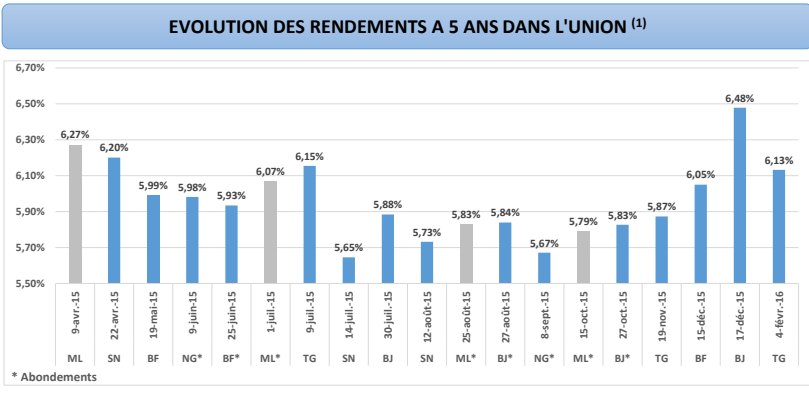
ETAT DU MALI		
***CUMUL DES EMISSIONS 2016 AU 21 MARS		
Montants en Milliards FCFA		
BT*	OT**	Total
Nombre réalisé en 2016		
1	1	2
Volume réalisé en 2016		
38,5	33	71,5
Remboursements effectués		
40	0,00	40,00
Volume Net		
-2	33,00	31,50
Montant des intérêts		
1,95	1,82	3,77
Emissions à venir en 2016		
3	6	9
Volume restant à émettre en 2016		
100	201	301

UMO A		
***CUMUL DES EMISSIONS 2016 AU 21 MARS		
Montants en Milliards FCFA		
BT*	OT**	Total
Nombre réalisé en 2016		
11	6	17
Volume réalisé en 2016		
426,14	328,50	754,64
Remboursements effectués		
323,85	69,23	393,08
Volume Net		
102,29	259,27	361,56
Montant des intérêts		
24,37	73,27	97,64
Emissions à venir en 2016		
19	34	53
Volume restant à émettre en 2016		
695,0	2018,6	2713,6

TITRE	
Date d'adjudication :	24/03/16
Type d'adjudication :	Prix multiples
Maturité :	5 ans
Échéance :	25/03/21
Type d'amortissement :	Constant
Différé :	1 an
Fréquence amortissement :	Annuelle
Coupon :	6,00%
Fréquence coupon :	Annuelle
Montant mis en adjudication :	35 milliards

CONTEXTE

- Première opération du Mali sur ce point de la courbe en 2016 et depuis le démarrage de l'opérationnalisation des SVT.
- Dernière intervention à 5 ans du Mali : 5,79% de rendement moyen pondéré (le 15 octobre 2015).
- Dernière intervention à 5 ans dans l'union : 6,13% de rendement moyen pondéré (Togo le 04 février 2016).
- Prochaines tombées du Mali : 11,399 milliards d'intérêts (entre Avril et Mai).



INJECTION DE LIQUIDITE 22/03/2016

Montants (milliards)	Mis en adjudication	
		Proposés
	Retenus	2 310,616
	Rejetés	1 730,000
		580,62

Taux	Taux	
	Min	3,1500%
	Max	3,4404%
	Marginal	3,2500%
	Moyen Pondéré	3,3127%

DERNIERES ADJUDICATIONS

Date d'adjudication	Libellé	PM/TM	PMP/TMP	Montant émis (milliards)
21/03/16	SN - 5,9% - 7 ans - 22.mars.23	98,96%	99,776%	165
16/03/16	TG - BT - 6 mois - 14.septembre.16	6%	5,388%	20,131
15/03/16	BJ - 5,5% - 3 ans - 16.mars.19	98,020%	98,502%	27,500
10/03/16	BF - BT - 24 mois - 08.mars.18	5,445%	5,2861%	40
25/02/16	SN - BT - 24 mois - 22.février.18	5%	4,905%	32,508
23/02/16	ML - 5,5% - 3 ans - 24.février.19	99%	100,533%	33

*BT = Bons du Trésor

**OT = Obligations du Trésor

***CUMUL hors Euro bond

(1) sur douze (12) mois glissants

(2) service de la dette