

# NOTE DE PRE-EMISSION

## ETAT DU MALI : EMISSION D'OBLIGATIONS ASSIMILABLES DU TRESOR (OAT) N° 07/2016 DU 02/11/2016

### ETAT DU MALI

\*\*\*CUMUL DES EMISSIONS 2016 AU 31 OCTOBRE

Montants en Milliards FCFA

BT*	OT**	Total
Nombre réalisé en 2016		
2	7	9
Volume réalisé en 2016		
77,00	305,81	382,81
Remboursements effectués		
80,00	15,05	95,05
Volume Net		
-3,00	290,76	287,76
Montant des intérêts		
3,92	18,51	22,43
Emissions à venir en 2016		
1	1	2
Volume restant à émettre en 2016		
35,00	35,00	70,00

### UMOA

\*\*\*CUMUL DES EMISSIONS 2016 AU 31 OCTOBRE

Montants en Milliards FCFA

BT*	OT**	Total
Nombre réalisé en 2016		
33	37	70
Volume réalisé en 2016		
1290,57	2451,86	3742,43
Remboursements effectués		
1175,81	584,03	1759,84
Volume Net		
114,76	1867,83	1982,59
Montant des intérêts		
70,57	326,38	396,95
Emissions à venir en 2016		
4	10	14
Volume restant à émettre en 2016		
200,00	502,81	702,81

### TITRE

Date d'adjudication : 02/11/16

Type d'adjudication : Prix multiples

Maturité : 7 ans

Échéance : 19/08/23

Type d'amortissement : Annuel Constant

Différé : 3 ans

Coupon : 6,20%

Fréquence coupon : Annuelle

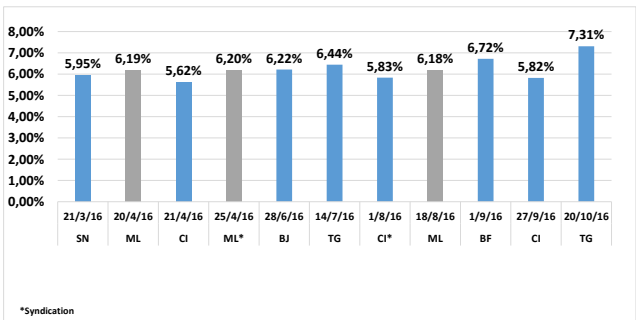
Taux de coupon couru : 1,290959%

Montant mis en adjudication : 35 milliards

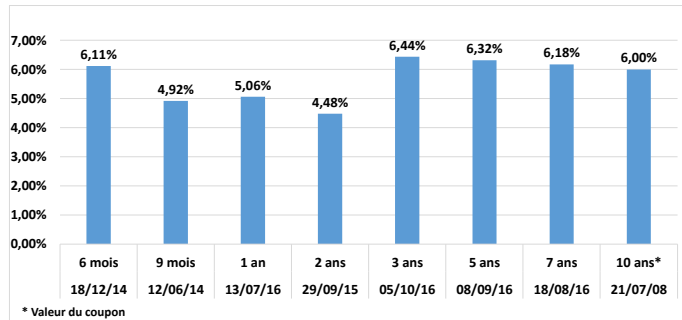
### CONTEXTE

- Premier abondement de titres du Mali sur ce point de la courbe en 2016.
- Troisième intervention par adjudication du Mali sur ce point de la courbe en 2016.
- Dernière intervention sur le 7 ans du Mali : 6,18% de taux moyen pondéré (le 18 août 2016).
- Dernière intervention sur le 7 ans dans l'Union : 7,31% de taux moyen pondéré (Togo le 20 octobre 2016).
- Prochaines tombées du Mali : 2,118 milliards de service de la dette de marché en novembre.

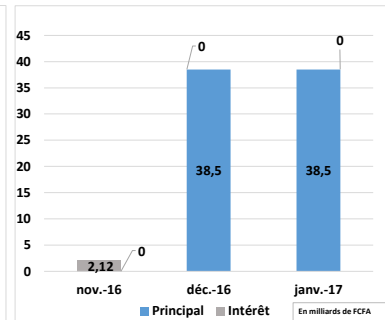
### EVOLUTION DES RENDEMENTS A 7 ANS DANS L'UNION



### DERNIERS TAUX OBSERVES DU MALI



### PROCHAINES TOMBES DU MALI (1)



### INJECTION DE LIQUIDITE DU 21/10/2016

Montants (milliards)	Mis en adjudication	
	Proposés	2100,00
	Retenus	3017,58
	Rejetés	917,58
Taux	Min	3,3900%
	Max	3,5000%
	Marginal	3,4509%
	Moyen Pondéré	3,4792%

### DERNIERES ADJUDICATIONS

Date d'adjudication	Libellé	PM/TM	PMP/TMP	Montant émis (milliards)
28/10/16	CI - 5,45% - 5 ans - 31.octobre.21	99,00%	99,85%	142,00
27/10/16	BF -BT - 24 mois - 25.octobre.18	6,00%	5,59%	35,00
25/10/16	GB -BT - 24 mois - 23.octobre.18	6,30%	6,00%	14,30
21/10/16	CI -BT - 1 mois - 20.novembre.16	3,75%	3,44%	50,00
20/10/16	TG - 6,5% - 7 ans - 15.juillet.23	95,00%	96,54%	33,00
13/10/16	BJ - 6% - 5 ans - 14.octobre.21	97,00%	97,77%	44,00

\*BT = Bons du Trésor  
 \*\*OT = Obligations du Trésor  
 \*\*\*CUMUL hors Euro bond  
 (1) service de la dette