

NOTE DE PRE-EMISSION

ETAT DU MALI : EMISSION D'OBLIGATIONS ASSIMILABLES DU TRESOR (OAT) N° 04/2016 DU 18/08/2016

ETAT DU MALI

***CUMUL DES EMISSIONS 2016 AU 16 AOUT

Montants en Milliards FCFA		
BT*	OT**	Total
Nombre réalisé en 2016		
2	4	6
Volume réalisé en 2016		
77	210,81	287,81
Remboursements effectués		
40,00	4,02	44,02
Volume Net		
37,00	206,79	243,79
Montant des intérêts		
3,92	15,75	19,68
Emissions à venir en 2016		
1	4	5
Volume restant à émettre en 2016		
35	130	165

UMOA

***CUMUL DES EMISSIONS 2016 AU 16 AOUT

Montants en Milliards FCFA		
BT*	OT**	Total
Nombre réalisé en 2016		
27	22	49
Volume réalisé en 2016		
1082,16	1377,28	2459,44
Remboursements effectués		
772,91	392,32	1165,23
Volume Net		
309,25	984,96	1294,21
Montant des intérêts		
56,19	250,37	306,56
Emissions à venir en 2016		
9	21	30
Volume restant à émettre en 2016		
313	1440,6	1753,6

*BT = Bons du Trésor
 **OT = Obligations du Trésor
 ***CUMUL hors Euro bond
 (1) service de la dette

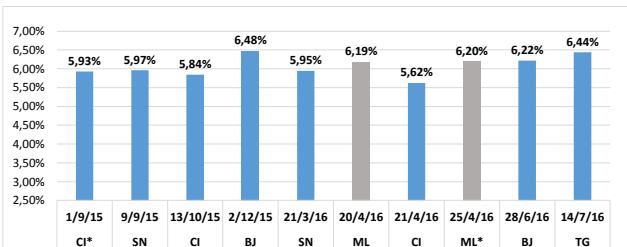
TITRE

Date d'adjudication :	18/08/16
Type d'adjudication :	Prix multiples
Maturité :	7 ans
Échéance :	19/08/23
Type d'amortissement :	Constant
Différé :	3 ans
Fréquence amortissement :	Annuelle
Coupon :	6,20%
Fréquence coupon :	Annuelle
Montant mis en adjudication :	35 milliards

CONTEXTE

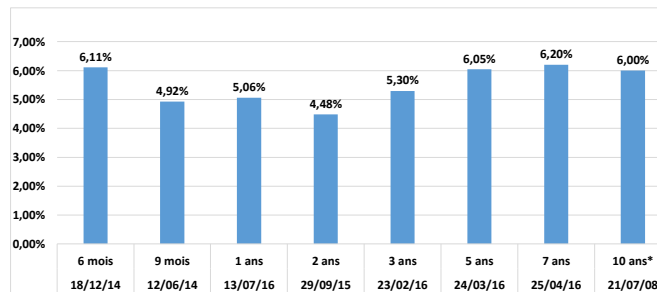
- Troisième intervention du Mali sur ce point de la courbe en 2016.
- Dernière intervention du Mali sur le 7 ans : 6,20% de taux moyen pondéré (le 25 avril 2016).
- Dernière intervention sur le 7 ans dans l'Union : 6,44% de taux moyen pondéré (Togo le 14 juillet 2016).
- Prochaine tombée du Mali : 40 milliards de service de la dette en septembre.

EVOLUTION DES RENDEMENTS A 7 ANS DANS L'UNION



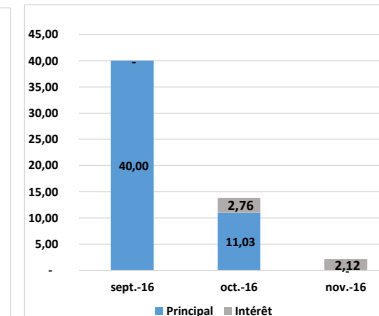
* Syndication

DERNIERS TAUX OBSERVES DU MALI



* Valeur du coupon

PROCHAINES TOMBES DU MALI (1)



INJECTION DE LIQUIDITE DU 12/08/2016

Montants (milliards)	Mis en adjudication	1 730,00
	Proposés	1 719,35
	Retenus	1 719,35
	Rejetés	0,00
Taux	Min	2,5000%
	Max	3,5000%
	Marginal	2,5000%
	Moyen Pondéré	3,4222%

DERNIERES ADJUDICATIONS

Date d'adjudication	Libellé	PM/TM	PMP/TMP	Montant émis (milliards)
11/08/16	BF -BT - 12 mois - 10.aout.17	5,00%	4,82%	35
04/08/16	SN - 5,5% - 3 ans - 05.aout.19	99,50	99,68	33
29/07/16	CI -BT - 3 mois - 30.octobre.16	3,27%	3,25%	120
21/07/16	BF -BT - 24 mois - 19.juillet.18	5,25%	5,13%	40
20/07/16	CI -BT - 24 mois - 18.juillet.18	4,98%	4,68%	61
19/07/16	BJ -BT - 12 mois - 18.juillet.17	5,50%	5,29%	35