

# NOTE DE PRE-EMISSION

## ETAT DU MALI : EMISSION D'OBLIGATIONS ASSIMILABLES DU TRESOR DU 28/02/18

### ETAT DE COTE D'IVOIRE

<b>CUMUL DES EMISSIONS 2018 AU 27 FEVRIER 2018</b>		
Montants en Milliards FCFA		
BT*	OT**	Total
1	1	2
Nombre réalisé en 2018		
18,62	0,00	19
Remboursements effectués		
0,00	33,00	33
Volume Net		
17,42	-37,23	-20
Montant des intérêts		
1,19	4,23	5
Emissions à venir en 2018		
8	13	21
Volume restant à émettre en 2018		
167,00	310,00	477

### UMOA

<b>CUMUL DES EMISSIONS 2018 AU 27 FEVRIER 2018</b>		
Montant en Milliards FCFA		
BT**	OT**	Total
7	3	10
Nombre réalisé en 2018		
120,22	36,05	156
Remboursement effectués		
183,68	53,98	238
Volume Net		
-63,46	-17,92	-81,39
Montant des intérêts		
7,14	40,81	48
Emission à Venir en 2018		
48	68	116
Volume Restant à émettre en 2018		
1034,00	1723,70	2758

\*BT = Bons du Trésor  
\*\*OT = Obligations du Trésor  
\*\*\*CUMUL hors Euro bond  
(1)service de la dette

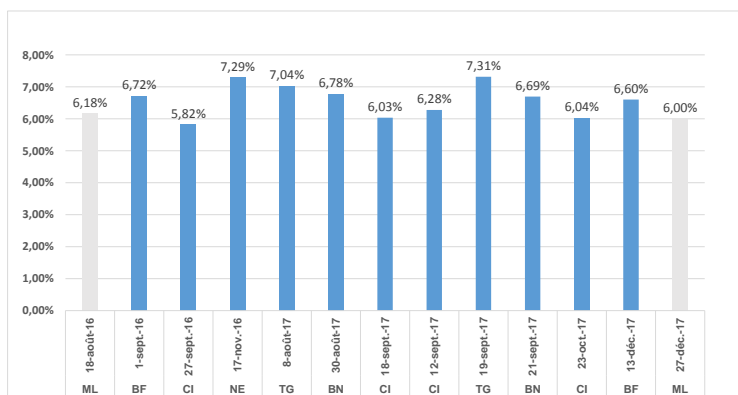
### TITRES

<b>Date d'adjudication :</b>	28/02/18
<b>Date de valeur :</b>	01/03/18
<b>Montant mis en adjudication :</b>	30 milliards de F CFA
<b>Titres :</b>	OAT_7 ANS
<b>Taux/ d'intérêt :</b>	6,25%
<b>Échéance :</b>	01/03/25
<b>Valeur nominale unitaire :</b>	10 000 FCFA
<b>ISIN :</b>	ML0000000884

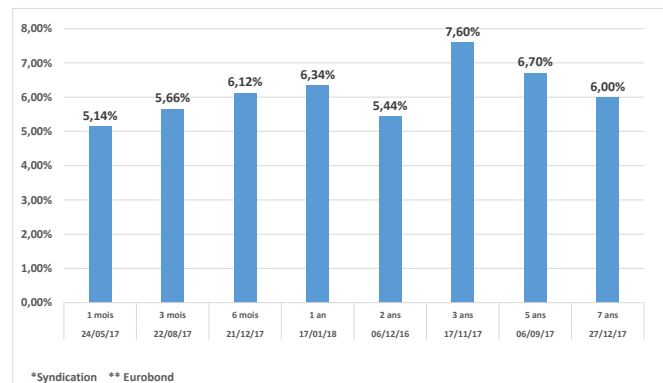
### CONTEXTE

- Première intervention du Mali sur le point 7 ans en 2018;
- Dernière intervention du Mali sur cette maturité : 7 ans (le 27 décembre 2018) : 6,00%;
- Dernière intervention dans l'Union sur cette maturité : 7 ans (Burkina le 26 décembre 2017) : 6,60%;
- Prochaines tombées du Mali : 30,371 milliards de service entre le 01 mars et le 25 mars 2018.

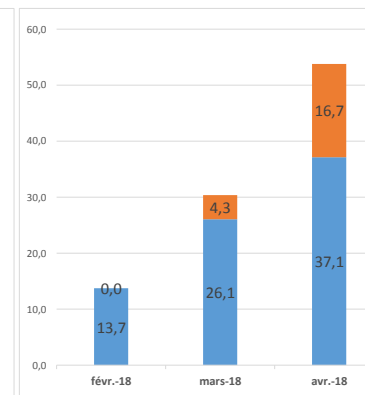
### EVOLUTION DES RENDEMENTS A 7 ANS DANS L'UNION



### DERNIERS TAUX OBSERVES DU MALI



### PROCHAINES TOMBES DU MALI<sup>(1)</sup>



### INJECTION DE LIQUIDITE HEBDOMADAIRE DE LA BCEAO du 23-02-18

	Mis en adjudication	3 125,00
Montants (milliards)	Proposés	4 862,88
	Retenus	3 125,00
	Rejetés	1 737,88
	Min	4,5000%
Taux	Max	4,5000%
	Marginal	4,5000%
	Moyen Pondéré	4,5000%

### DERNIERES ADJUDICATIONS DE TITRES PUBLICS

Date d'adjudication	Libellé	PM/TM	PMP/TMP	Montant émis (milliards)
08/02/18	NG - 6% - 3 ans - 16.octobre.20	8,12%	6,71%	7,44%
13/02/18	GB - BT - 12 mois - 12.février.19	6,50%	6,33%	6,28%
15/02/18	BJ - 6% - 3 ans - 02.février.21	7,55%	5,73%	7,24%
16/02/18	TG - BT - 12 mois - 17.février.19	6,90%	6,34%	6,58%
21/02/18	BF - BT - 12 mois - 20.février.19	6,50%	7,49%	6,42%
22/02/18	NG - BT - 6 mois - 23.août.18	6,75%	6,42%	6,43%