

NOTE DE PRE-EMISSION ETAT DU MALI: EMISSION DE BONS ET OBLIGATIONS DU TRESOR DU 20/06/2017

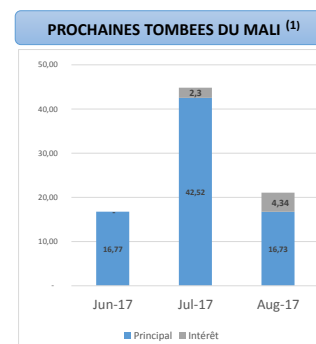
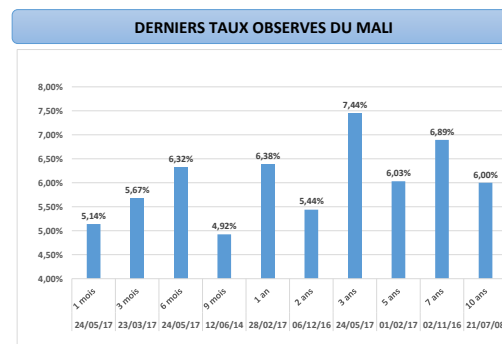
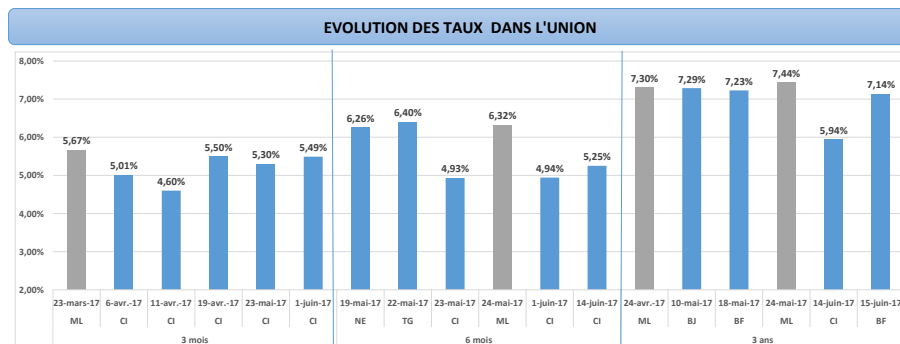
| ETAT DU MALI | | |
|-------------------------------------|--------|--------|
| CUMUL DES EMISSIONS 2017 AU 19 JUIN | | |
| Montant en Milliards FCFA | | |
| BT** | OT** | Total |
| Nombre réalisé en 2017 | | |
| 7 | 5 | 10 |
| Volume réalisé en 2017 | | |
| 105,24 | 53,10 | 131,52 |
| Remboursement effectués | | |
| 159,80 | 37,13 | 169,43 |
| Volume Net | | |
| -54,56 | 15,98 | -38,58 |
| Montant des intérêts | | |
| 2,86 | 26,00 | 21,98 |
| Emission à Venir en 2017 | | |
| 4 | 4 | 8 |
| Volume Restant à émettre en 2017 | | |
| 113,33 | 101,67 | 215,00 |

| UMOA | | |
|-------------------------------------|---------|---------|
| CUMUL DES EMISSIONS 2017 AU 19 JUIN | | |
| Montant en Milliards FCFA | | |
| BT** | OT** | Total |
| Nombre réalisé en 2017 | | |
| 57 | 17 | 71 |
| Volume réalisé en 2017 | | |
| 967,99 | 178,79 | 1096,34 |
| Remboursement effectués | | |
| 894,22 | 355,09 | 1197,36 |
| Volume Net | | |
| 73,77 | -176,30 | -102,54 |
| Montant des intérêts | | |
| 34,48 | 251,40 | 266,83 |
| Emission à Venir en 2017 | | |
| 22 | 22 | 44 |
| Volume Restant à émettre en 2017 | | |
| 672,61 | 947,84 | 1620,45 |

| TITRE | | | |
|-------------------------------|----------------|----------------|--------------|
| Montant mis en adjudication : | | 35 milliards | |
| Date d'adjudication : | | 20/06/17 | |
| Date de valeur : | | 22/06/17 | |
| Maturité : | BT_91 jours | BT_182 jours | OAT_3 ans |
| Échéance : | 20/09/2017 | 20/12/2017 | 25/04/2020 |
| Taux d'intérêt : | Taux multiples | Taux multiples | 6,00% |
| Taux de coupon couru : | 0,953425% | | |
| ISIN : | ML0000000744 | ML0000000736 | ML0000000694 |

CONTEXTE

- Troisième intervention du Mali sur le point 3 mois en 2017; quatrième intervention sur le point 6 mois; cinquième intervention sur le point 3 ans (premier abondement).
- Dernières interventions du Mali (taux moyen pondéré) :
3 mois (le 24 mai 2017) : 5,67%
6 mois (le 24 mai 2017) : 6,32%
3 ans (le 24 mai 2017) : 7,44%
- Dernières interventions dans l'Union (taux moyen pondéré) :
3 mois (Côte d'Ivoire, le 23 mai 2017) : 5,30%
6 mois (Côte d'Ivoire, le 01 juin 2017) : 4,94%
3 ans (Burkina, le 15 juin 2017) : 7,14%
- Prochaines tombées du Mali : 16,765 milliards entre le 19 et 30 juin 2017.



INJECTION DE LIQUIDITE DU 09/06/2017

| Montants (milliards) | Mis en adjudication | |
|----------------------|---------------------|----------|
| | | Proposés |
| | Retenus | 3 446,38 |
| | Rejetés | 0,00 |
| Taux | Min | 2,9519% |
| | Max | 4,5000% |
| | Marginal | 2,9519% |
| | Moyen Pondéré | 3,2924% |

DERNIERES ADJUDICATIONS

| Date d'adjudication | Libellé | PM/TM | PMP/TMP | Montant émis (milliards) |
|---------------------|----------------------------------|----------|----------|--------------------------|
| 15/06/17 | BF -BT - 12 mois - 14.juin.18 | 6,2500% | 5,9923% | 7,20 |
| 15/06/17 | BF - 6% - 3 ans - 13.avril.20 | 96,5500% | 97,1305% | 36,03 |
| 14/06/17 | CI -BT - 6 mois - 13.décembre.17 | 5,3500% | 5,2512% | 10,14 |
| 14/06/17 | CI - 5,6% - 3 ans - 20.avril.20 | 98,0016% | 99,0902% | 14,04 |
| 01/06/17 | CI -BT - 3 mois - 31.août.17 | 5,5000% | 5,4911% | 36,92 |
| 01/06/17 | CI -BT - 6 mois - 30.novembre.17 | 5,0000% | 4,9418% | 12,03 |

*BT = Bons du Trésor
**OT = Obligations du Trésor
***CUMUL hors Euro bond
(1) service de la dette

*Aucune soumission n'a été retenue