

## NOTE DE PRE-EMISSION

### ETAT DU MALI: EMISSION DE BONS ET OBLIGATIONS DU TRESOR DU 24/04/2017

#### ETAT DU MALI

<b>***CUMUL DES EMISSIONS 2017 AU 21 AVRIL</b>		
<i>Montants en Milliards FCFA</i>		
BT*	OT**	Total
Nombre réalisé en 2017		
4	3	7
Volume réalisé en 2017		
72,2	44,26	116,5
Remboursements effectués		
91,30	37,13	128,43
Volume Net		
-19,08	7,13	-11,95
Montant des intérêts		
2,46	17,68	20,13
Emissions à venir en 2017		
6	6	12
Volume restant à émettre en 2017		
145,83	134,17	280

#### UMOA

<b>***CUMUL DES EMISSIONS 2017 AU 21 AVRIL</b>		
<i>Montants en Milliards FCFA</i>		
BT*	OT**	Total
Nombre réalisé en 2017		
43	9	52
Volume réalisé en 2017		
762,23	100	862,61
Remboursements effectués		
632,36	224,34	856,70
Volume Net		
129,87	-123,97	5,91
Montant des intérêts		
26,57	152,19	178,76
Emissions à venir en 2017		
35	30	65
Volume restant à émettre en 2017		
932,17	1 101,93	2034,1

\*BT = Bons du Trésor  
 \*\*OT = Obligations du Trésor  
 \*\*\*CUMUL hors Euro bond  
<sup>(1)</sup>Service de la dette

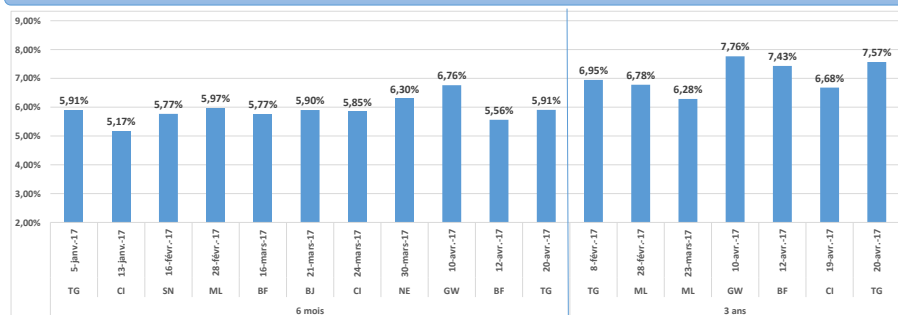
#### TITRE

Montant mis en adjudication :	30 milliards	
Date d'adjudication :	24/04/17	
Date de valeur :	25/04/17	
Montant minimum à retenir par le Trésor :	1 milliard	1 milliard
Maturité :	BT_182 jours	OAT_3 ans
Échéance :	23/10/2017	25/04/2020
Taux d'intérêt	Taux multiples 6,00%	
ISIN :	ML0000000686	ML0000000694

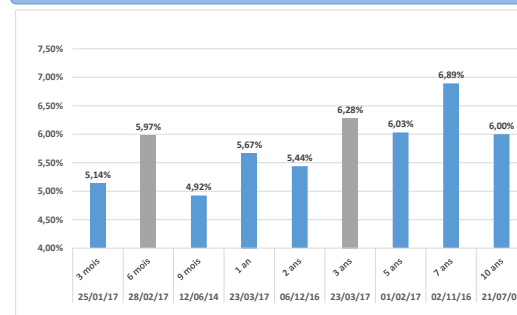
#### CONTEXTE

- Deuxième intervention du Mali sur le point 6 mois en 2017; Troisième intervention sur le point 3 ans.
- Dernières interventions du Mali (taux moyen pondéré) :  
 6 mois (le 28 février 2017) : 5,97%  
 3 ans (le 23 mars 2017) : 6,28%
- Dernières interventions dans l'Union (taux moyen pondéré) :  
 6 mois (Togo, le 20 avril 2017): 5,91%  
 3 ans (Togo, le 20 avril 2017): 7,57%
- Prochaines tombées du Mali : 33 milliards en fin avril 2017.

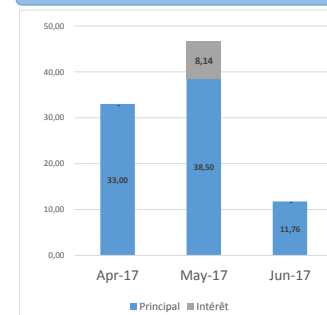
#### EVOLUTION DES TAUX DANS L'UNION



#### DERNIERS TAUX OBSERVES DU MALI



#### PROCHAINES TOMBÉES DU MALI <sup>(1)</sup>



#### INJECTION DE LIQUIDITE DU 13/04/2017

Montants (milliards)	Mis en adjudication	3 650,00
	Proposés	3 526,08
	Retenus	3 526,08
	Rejetés	0,00
Taux	Min	2,501%
	Max	4,500%
	Marginal	2,5010%
	Moyen Pondéré	2,9413%

#### DERNIERES ADJUDICATIONS

Date d'adjudication	Libellé	PM/TM	PMP/TMP	Montant émis (milliards)
20/04/17	TG - BT - 6 mois - 19.octobre.17	6,50%	5,91%	5,15
20/04/17	TG - 6% - 3 ans - 21.avril.20	95,00%	95,91%	7,47
19/04/17	CI - BT - 1 mois - 17.mai.17	4,90%	4,74%	17,00
19/04/17	CI - BT - 3 mois - 19.juillet.17	5,50%	5,50%	3,00
19/04/17	CI - 5,6% - 3 ans - 19.avril.20	97,00%	97,13%	15,00
13/04/17	BJ - BT - 12 mois - 12.avril.18	6,50%	5,98%	35,00