

NOTE DE PRE-EMISSION ETAT DU MALI EMISSION DE BONS ET D'OBLIGATIONS ASSIMILABLES DU TRESOR DU 24/06/2020

ETAT DU MALI		
CUMUL DES EMISSIONS 2020 AU 23 JUIN 2020		
Montant en Milliards FCFA		
BT*	OT**	Total
Nombre réalisé en 2020		
5	10	15
Volume réalisé en 2020		
184,48	155,07	340
Remboursement effectués		
93,50	139,14	233
Volume Net		
86,57	-20,67	66
Montant des intérêts		
4,41	36,60	41
Instrument à Venir en T2 2020		
1	1	2
Volume Restant à émettre en T2 2020		
15,00	15,00	30

UMOA		
CUMUL DES EMISSIONS 2020 AU 23 JUIN 2020		
Montant en Milliards FCFA		
BT*	OT**	Total
Nombre réalisé en 2020		
53	72	125
Volume réalisé en 2020		
2339,21	1551,10	3890
Remboursement effectués		
656,54	860,33	1517
Volume Net		
1642,17	202,62	1845
Montant des intérêts		
40,50	488,15	529
Instrument à Venir en T2 2020		
4	4	8
Volume Restant à émettre en T2 2020		
55,00	75,00	130

*BT = Bons du Trésor
**OT = Obligations du Trésor
***CUMUL hors Euro bond
(1) service de la dette

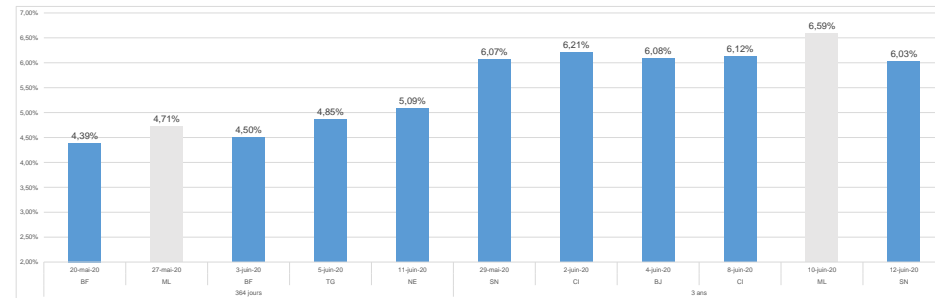
TITRES

Date d'adjudication :	24/06/20	
Date de valeur :	25/06/20	
Montant mis en adjudication :	25 milliards de FCFA	
Titres :	BAT 364 jours	OAT 3 ans
Taux d'intérêt :	Multiplés	6,10%
Échéance :	23/06/21	25/06/23
Valeur nominale unitaire :	1 000 000 F CFA	10 000 F CFA
ISIN :	ML0000001445	ML0000001437

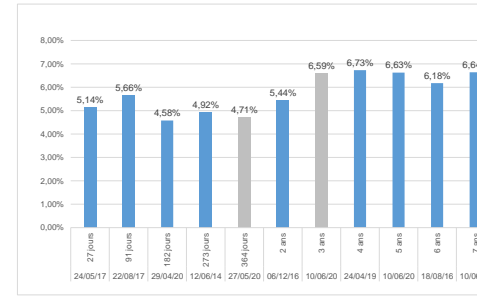
CONTEXTE

- Troisième intervention du Mali sur le point 364 jours et Septième sur le point 3 ans en 2020 ;
- Dernière intervention du Mali sur la maturité : 364 jours (le 27 mai 2020) : 4,71% ; 3 ans (le 10 juin 2020) : 6,59% ;
- Dernière intervention dans l'Union sur la maturité : 364 jours (Niger, le 11 juin 2020) : 5,09% ; 3 ans (Sénégal, le 12 juin 2020) 6,03% ;
- Prochaines tombées du Mali : 34 milliards de service de la dette en juillet 2020.

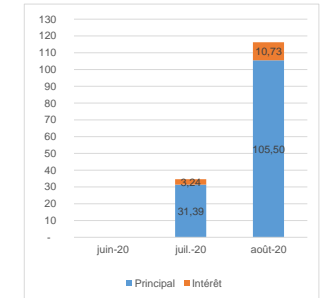
EVOLUTION DES TAUX A 364 JOURS ET A 3 ANS DANS L'UNION



DERNIERS TAUX OBSERVES DU MALI



PROCHAINES TOMBÉES DU MALI



INJECTION DE LIQUIDITE HEBDOMADAIRE DU 23/06/2020

Montants (milliards)	Mis en adjudication	
	Proposés	3 476,22
	Retenus	3 476,22
	Rejetés	0,00
Taux	Min	2,5000%
	Max	2,5000%
	Marginal	2,5000%
	Moyen Pondéré	2,5000%

DERNIERES ADJUDICATIONS

Date d'adjudication	Libellé	PM/TM	PMP/TMP	Montant émis (milliards)
19/06/20	CI -BT - 3 mois - 20.septembre.20	3,52%	3,49%	27,50
17/06/20	BF -BT - 6 mois - 16.décembre.20	5,19%	4,96%	27,50
12/06/20	SN - 6% - 5 ans - 15.juin.25	98,01	98,74	30,02
12/06/20	SN - 5,85% - 3 ans - 15.juin.23	99,25	99,52	24,98
11/06/20	NG -BT - 12 mois - 10.juin.21	5,24%	5,09%	27,50
10/06/20	ML - 6,4% - 7 ans - 11.juin.27	97,00	98,68	6,21