

## NOTE DE PRE-EMISSION ETAT DU NIGER EMISSION DE BONS ASSIMILABLES DU TRESOR DU 29/11/2019

ETAT DU NIGER		
CUMUL DES EMISSIONS 2019 AU 28 NOVEMBRE 2019		
Montant en Milliards FCFA		
BT*	OT**	Total
Nombre réalisé en 2019		
14	3	17
Volume réalisé en 2019		
311,04	77,00	388
Remboursement effectués		
175,04	102,62	278
Volume Net		
117,85	-56,23	62
Montant des intérêts		
18,15	30,61	49
Emission à Venir en 2019		
3	0	3
Volume Restant à émettre en 2019		
65,00	0,00	65

UMOAO		
CUMUL DES EMISSIONS 2019 AU 28 NOVEMBRE 2019		
Montant en Milliards FCFA		
BT*	OT**	Total
Nombre réalisé en 2019		
67	69	136
Volume réalisé en 2019		
1528,31	1463,11	2991
Remboursement effectués		
1664,20	1411,93	3076
Volume Net		
-195,56	-1162,09	-1358
Montant des intérêts		
59,68	1213,27	1273
Emission à Venir en 2019		
5	2	7
Volume Restant à émettre en 2019		
95,00	50,00	145

\*BT = Bons du Trésor  
\*\*OT = Obligations du Trésor  
\*\*\*CUMUL hors Euro bond  
(1) service de la dette

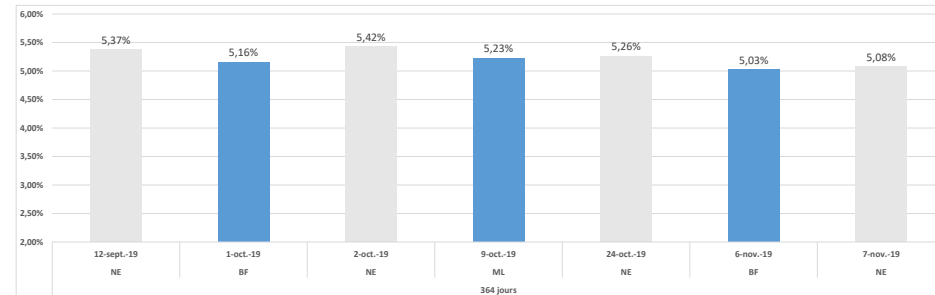
### TITRES

Date d'adjudication :	29/11/19
Date de valeur :	02/12/19
Montant mis en adjudication :	20 milliards de FCFA
Titres :	BAT 364 jours
Taux d'intérêt :	Multiplés
Échéance :	29/11/20
Valeur nominale unitaire :	1 000 000 F CFA
ISIN :	NE0000000973

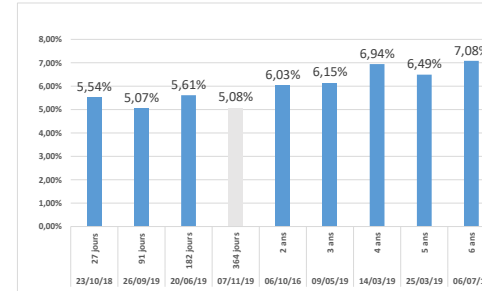
### CONTEXTE

- Quatorzième intervention du Niger sur le point 364 jours en 2019;
- Dernière intervention du Niger sur la maturité : 364 jours (le 07 novembre 2019) : 5,08% ;
- Dernière intervention dans l'Union sur la maturité : 12 mois (Niger, le 07 novembre 2019) : 5,08%
- Prochaines tombées du Niger : 99 milliards de service de dettes prévu en décembre 2019.

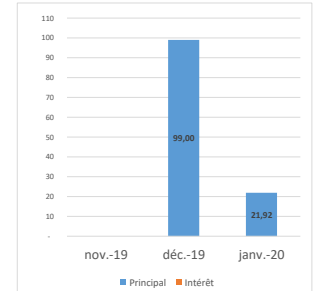
### EVOLUTION DES TAUX A 364 JOURS DANS L'UNION



### DERNIERS TAUX OBSERVES DU NIGER



### PROCHAINES TOMBÉES DU NIGER



### INJECTION DE LIQUIDITE HEBDOMADAIRE DU 26/11/2019

Montants (milliards)	Mis en adjudication	3 690,00
	Proposés	4 461,30
	Retenus	3 690,00
	Rejetés	771,30
Taux	Min	2,5000%
	Max	4,5000%
	Marginal	2,6000%
	Moyen Pondéré	3,1369%

### DERNIERES ADJUDICATIONS

Date d'adjudication	Libellé	PM/TM	PMP/TMP	Montant émis (milliards)
21/11/19	ML - 6,15% - 3 ans - 22.novembre.22	100,05	100,10	22,00
08/11/19	SN - 6,15% - 7 ans - 16.septembre.26	100,00	100,00	35,71
08/11/19	SN - 6% - 5 ans - 07.juin.24	100,03	100,19	19,29
07/11/19	NG -BT - 12 mois - 05.novembre.20	5,15%	5,08%	22,00
06/11/19	BF -BT - 12 mois - 04.novembre.20	5,05%	5,03%	11,00
24/10/19	NG -BT - 12 mois - 22.octobre.20	5,45%	5,26%	22,00