

## NOTE DE PRE-EMISSION ETAT DU NIGER EMISSION DE BONS ASSIMILABLES DU TRESOR DU 13/09/2018

ETAT DU NIGER		
CUMUL DES EMISSIONS 2018 AU 12 SEPTEMBRE 2018		
Montant en Milliards FCFA		
BT*	OT**	Total
Nombre réalisé en 2018		
14	10	24
Volume réalisé en 2018		
248,22	82,80	331
Remboursement effectués		
128,82	72,02	201
Volume Net		
108,68	-8,16	101
Montant des intérêts		
10,72	18,93	30
Emission à Venir en 2018		
3	2	5
Volume Restant à émettre en 2018		
60,00	50,00	110

UMOA		
CUMUL DES EMISSIONS 2018 AU 12 SEPTEMBRE 2018		
Montant en Milliards FCFA		
BT*	OT**	Total
Nombre réalisé en 2018		
52	43	95
Volume réalisé en 2018		
1057,07	625,13	1682
Remboursement effectués		
983,93	972,95	1957
Volume Net		
22,47	-869,82	-847
Montant des intérêts		
50,67	522,00	573
Emission à Venir en 2018		
17	17	34
Volume Restant à émettre en 2018		
344,00	435,70	780

\*BT = Bons du Trésor  
\*\*OT = Obligations du Trésor  
\*\*\*CUMUL hors Euro bond  
(1) service de la dette

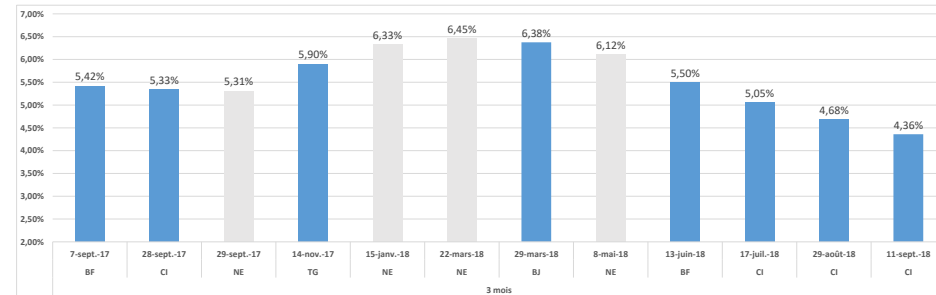
### TITRES

Date d'adjudication :	13/09/18
Date de valeur :	14/09/18
Montant mis en adjudication :	30 milliards de FCFA
Titres :	BAT_3 mois
Taux d'intérêt :	Multiplés
Échéance :	13/12/18
Valeur nominale unitaire :	1 000 000 F CFA
ISIN :	NE0000000692

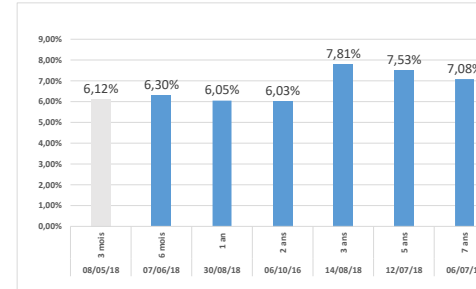
### CONTEXTE

- Quatrième intervention du Niger sur le point 3 mois en 2018;
- Dernière intervention du Niger sur cette maturité : 3 mois (le 08 mai 2018) : 6,12%;
- Dernière intervention dans l'Union sur cette maturité : 3 mois ( Côte d'Ivoire, le 11 septembre 2018) : 4,36%;
- Prochaines tombées du Niger : 30 milliards sur le reste du mois de septembre 2018.

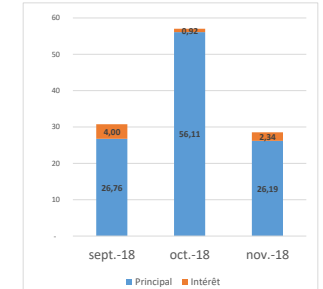
### EVOLUTION DES TAUX A 3 MOIS DANS L'UNION



### DERNIERS TAUX OBSERVES DU NIGER



### PROCHAINES TOMBÉES DU NIGER



### INJECTION DE LIQUIDITE DU HEBDOMADAIRE 04/09/2018

Montants (milliards)	Mis en adjudication	2 950,00
	Proposés	2 750,18
	Retenus	2 750,18
	Rejetés	0,00
Taux	Min	2,5000%
	Max	4,0000%
	Marginal	2,5000%
	Moyen Pondéré	2,6956%

### DERNIERES ADJUDICATIONS

Date d'adjudication	Libellé	PM/TM	PMP/TMP	Montant émis (milliards)
11/09/18	CI - BT - 3 mois - 11.décembre.18	4,48%	4,36%	32,65
06/09/18	BJ - 6,3% - 5 ans - 07.septembre.23	96,00	96,56	18,02
06/09/18	BJ - 6,1% - 3 ans - 07.septembre.21	96,00	96,45	35,22
05/09/18	BF - 6,15% - 3 ans - 06.septembre.21	96,00	96,63	20,59
31/08/18	TG - 6,25% - 3 ans - 03.septembre.21	96,50	96,56	21,22
30/08/18	NG - BT - 12 mois - 29.aout.19	6,15%	6,05%	22,00